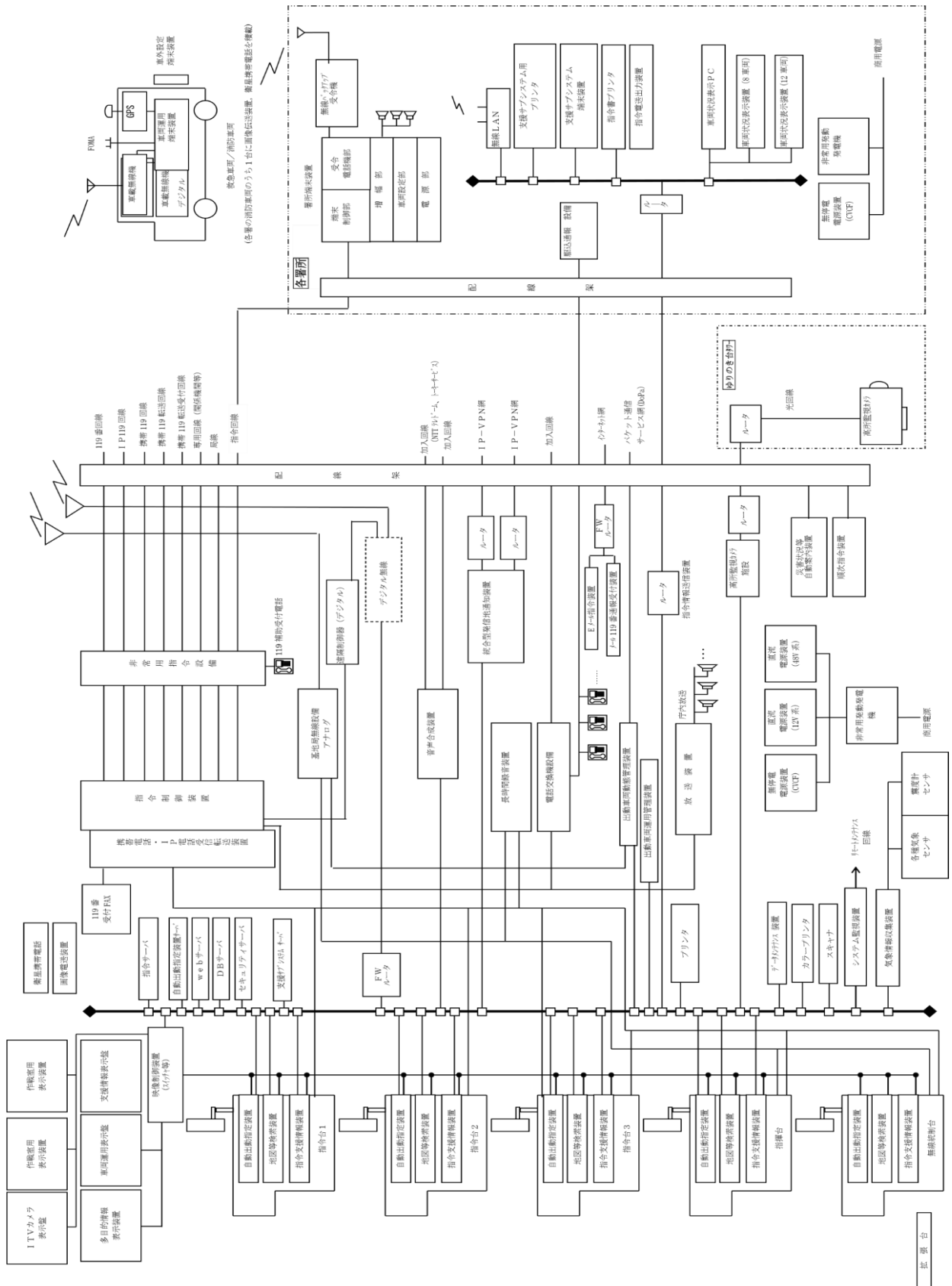


IV 指令

1 消防通信

(1) 通信系統図



(2) 出場指令件数

(平成28年)

種別 月別	救 急	消 防 車 等 の 災 害 出 場						計
		火 災	救 助	警 戒	調 査	その他	小計	
1 月	686	7	9	4	6	59	85	771
2 月	711	2	8	4	4	46	64	775
3 月	717	2	5	0	3	56	66	783
4 月	668	5	8	1	3	45	62	730
5 月	672	3	3	1	5	37	49	721
6 月	679	2	11	2	5	55	75	754
7 月	776	3	14	0	3	58	78	854
8 月	679	4	12	0	12	57	85	764
9 月	647	1	6	1	11	46	65	712
10 月	680	3	7	0	10	39	59	739
11 月	644	2	11	2	4	64	83	727
12 月	749	6	10	2	10	50	78	827
合 計	8,308	40	104	17	76	612	849	9,157

(3) 119番受理状況

(平成28年)

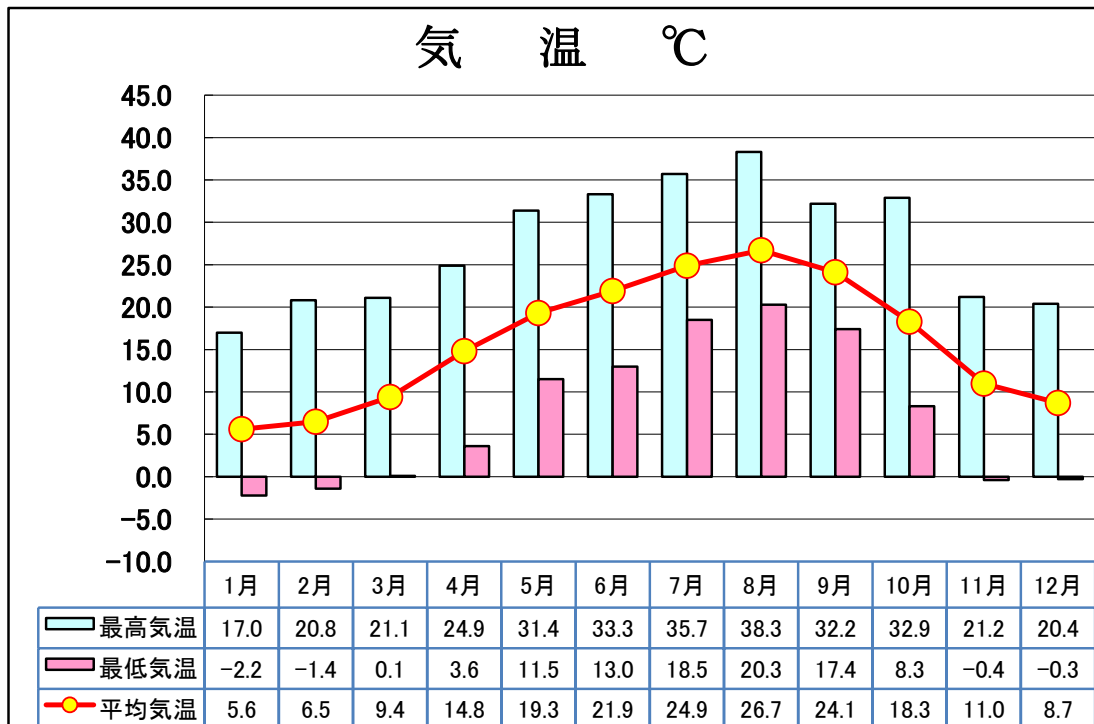
種別 月別	火 災	救 急	その他の 災害	問合せ	試 験	いたずら	間違い	その他	計
1 月	16	645	20	138	24	14	63	76	996
2 月	1	668	19	152	31	13	52	71	1,007
3 月	5	665	19	133	32	31	71	68	1,024
4 月	7	637	17	98	52	26	75	67	979
5 月	3	622	11	120	27	22	82	65	952
6 月	3	651	17	115	38	13	58	80	975
7 月	17	712	21	115	24	14	91	115	1,109
8 月	5	639	36	142	14	21	77	92	1,026
9 月	3	595	21	117	31	11	84	87	949
10 月	1	635	28	147	50	17	76	109	1,063
11 月	1	602	34	133	35	8	44	87	944
12 月	11	676	25	122	29	10	71	93	1,037
合 計	73	7,747	268	1,532	387	200	844	1,010	12,061

(4) 気象状況

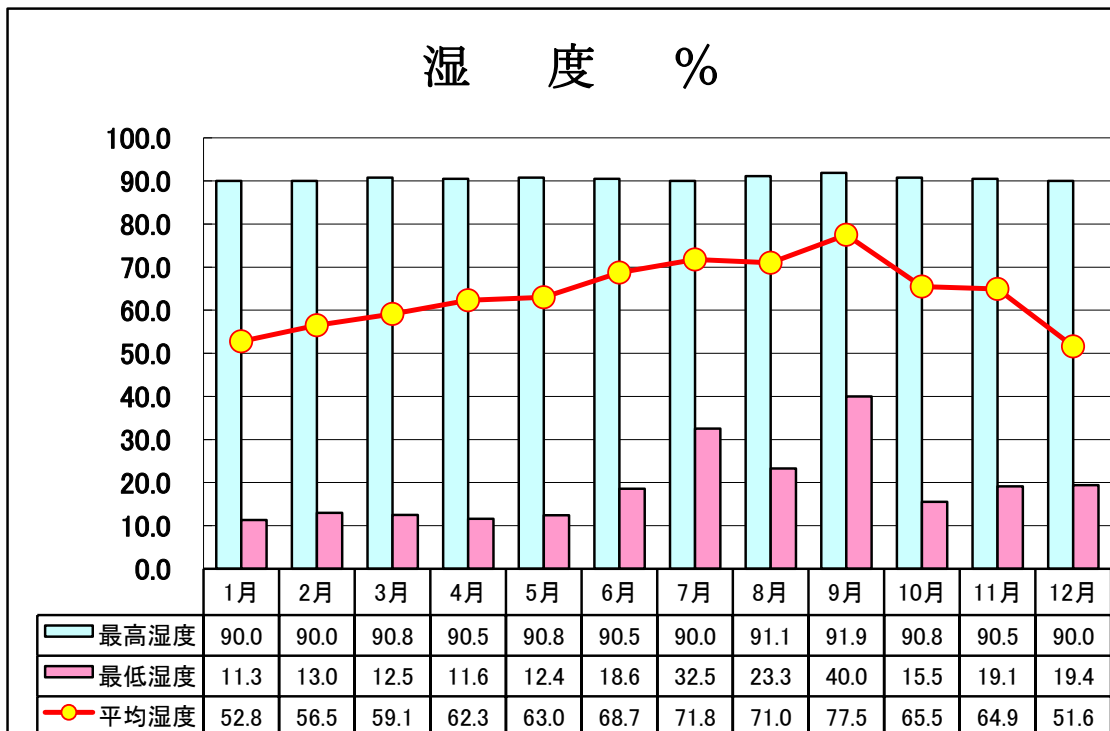
(平成28年)

種別 月別	天 気					湿 度 (%)			気 温 (℃)			風向	風 速 (m/s)					雨量 (mm)	降雪 (cm)
	快 晴	晴	曇	雨	雪	最 高	最 低	平 均	最 高	最 低	平 均	最 多 風 向	5 未 満	5 ~ 10 未 満	10 以 上	最 大 風 速	平 均	降 雨 量	降 雪 量
1 月	3	19	7	2	0	90.0	11.3	52.8	17.0	-2.2	5.6	北西	28	3	0	20.7	2.9	72.0	0
2 月	1	19	8	1	0	90.0	13.0	56.5	20.8	-1.4	6.5	北西	27	2	0	26.1	3.1	52.5	0
3 月	0	14	14	3	0	90.8	12.5	59.1	21.1	0.1	9.4	北東	29	2	0	18.2	3.2	115.0	0
4 月	0	11	16	3	0	90.5	11.6	62.3	24.9	3.6	14.8	南南西	25	5	0	30.2	3.8	82.5	0
5 月	0	17	11	3	0	90.8	12.4	63.0	31.4	11.5	19.3	南南西	25	6	0	27.9	4.0	138.5	0
6 月	0	12	15	3	0	90.5	18.6	68.7	33.3	13.0	21.9	南東	27	3	0	22.7	3.1	114.0	0
7 月	0	15	14	2	0	90.0	32.5	71.8	35.7	18.5	24.9	北東	30	1	0	19.0	3.0	48.0	0
8 月	0	15	15	1	0	91.1	23.3	71.0	38.3	20.3	26.7	北東	26	5	0	29.6	3.8	294.0	0
9 月	0	7	19	4	0	91.9	40.0	77.5	32.2	17.4	24.1	北東	29	1	0	16.2	2.9	225.5	0
10 月	0	12	18	1	0	90.8	15.5	65.5	32.9	8.3	18.3	北西	31	0	0	25.8	2.7	78.5	0
11 月	0	15	13	1	1	90.5	19.1	64.9	21.2	-0.4	11.0	北西	29	1	0	19.2	2.8	126.5	4
12 月	2	22	6	1	0	90.0	19.4	51.6	20.4	-0.3	8.7	北西	27	4	0	27.0	3.0	65.5	0
年 間	6	178	156	25	1	91.9	11.3	63.7	38.3	-2.2	15.9	北西	333	33	0	30.2	3.2	1,412.5	4

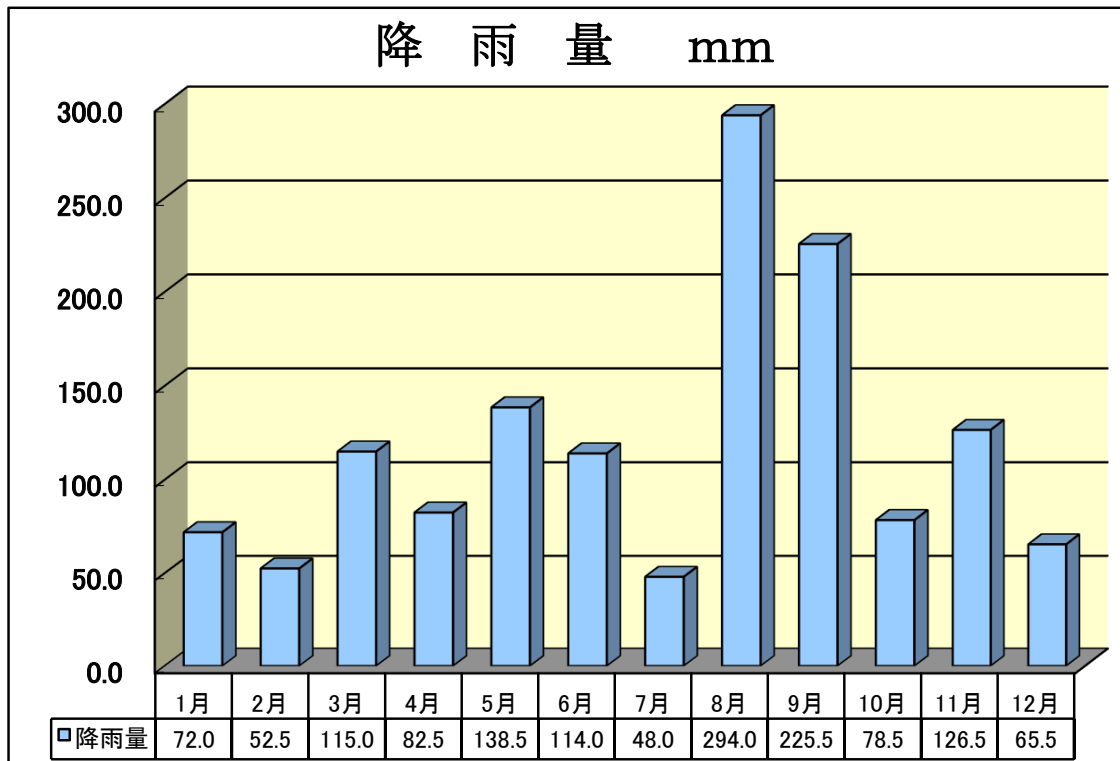
(平成28年)



(平成28年)



(平成28年)



(平成28年)

