

公共施設再編に関する市民アンケート調査結果（番号選択）

1. 調査目的

少子高齢化の進展に伴う税収の減少及び高齢者福祉等の扶助費の増加が見込まれ、公共施設の更新等に活用できる予算も限られる中において、市民ニーズをより良く満たす公共施設のあり方を検討する資料とする。

2. 調査方法

アンケート票の郵送による配布・回答（返送）

3. 調査期間

8月15日（金）から8月31日（日）

4. 調査対象者

住民基本台帳から無作為に抽出した20歳以上の市民 3,000人

5. 回答者数

947人（回答率31.6%）

| 地域名 | 発送 | | 回答 | | 20歳以上の人口 | |
|--------|-------|--------|-----|--------|----------|--------|
| | 件数 | 割合 (%) | 件数 | 割合 (%) | 件数 | 割合 (%) |
| 阿蘇 | 168 | 5.6 | 44 | 4.7 | 8,754 | 5.6 |
| 村上 | 527 | 17.5 | 166 | 17.5 | 27,440 | 17.5 |
| 睦 | 123 | 4.1 | 44 | 4.7 | 6,392 | 4.1 |
| 大和田 | 720 | 24.0 | 219 | 23.1 | 37,512 | 24.0 |
| 高津・緑が丘 | 652 | 21.7 | 203 | 21.4 | 33,999 | 21.7 |
| 八千代台 | 548 | 18.3 | 163 | 17.2 | 28,545 | 18.3 |
| 勝田台 | 263 | 8.8 | 89 | 9.4 | 13,689 | 8.8 |
| 不明 | | 0.0 | 19 | 2.0 | | 0.0 |
| 全体 | 3,000 | 100 | 947 | 100 | 156,331 | 100 |

※地域別回答率

| 地域名 | 回答率 (%) |
|--------|---------|
| 阿蘇 | 26.2 |
| 村上 | 31.5 |
| 睦 | 35.9 |
| 大和田 | 30.4 |
| 高津・緑が丘 | 31.1 |
| 八千代台 | 29.8 |
| 勝田台 | 33.9 |

※地域について

本市は、駅前の都市的な地域から、豊かな自然環境を持つ地域まで、多様な個性を持った地域によって構成されており、地域ごとの個性を活かし、豊かで潤いのある市民生活を確保していくため、阿蘇地域、村上地域、睦地域、大和田地域、高津・緑が丘地域、八千代台地域、勝田台地域を7つの地域コミュニティとして位置付けています。

※地域の範囲

| 地域名 | 地域の範囲 | 地域づくりの方針 (第4次総合計画前期基本計画より抜粋) |
|-----|--------------------------------------------------------|-----------------------------------------------------------------------------------------------------------------------------------------------------------------------------------------------------------------------------------------------|
| 阿蘇 | 米本, 神野, 保品, 下高野, 上高野の一部, 堀の内, 米本団地 | 恵まれた自然・田園環境の維持・保全に努めていくことを基本に、農業の振興と農地の保全・活用を図るとともに、八千代ふるさとステーションについては、新川対岸の睦地域に整備されるやちよふれあいの農業の郷と一体的に、市民の交流のできる施設として充実させるとともに、観光の拠点、雇用の場として地域の活性化を図ります。 また、集落地における生活利便性の向上や市街地における住環境の維持・保全を図るなど、良好な自然環境と住環境が調和した地域づくりを進めます。 |
| 村上 | 村上, 村上南, 下市場, 上高野の一部, 村上団地, 勝田台北 | 勝田台駅北側周辺における安全で快適な交通に対応した道路や駅前広場の整備を推進し、県立八千代広域公園の整備を促進するなど、市民の文化・スポーツ活動の中核となる施設の充実を図ります。 また、村上団地内に新たに設置した八千代市多文化交流センターの活用により、在住外国人との交流を進めます。 そのほか、地域に残る緑地などの自然や歴史的資源を守りながら、自然環境に恵まれた快適な生活空間と安心・安全な地域づくりを進めます。 |
| 睦 | 桑納, 麦丸, 桑橋, 吉橋, 尾崎, 島田, 神久保, 小池, 真木野, 佐山, 平戸, 島田台, 大学町 | 新川をはじめとする水辺環境やそれに沿った優良な水田地域など、豊かな自然・田園環境を維持・保全していくことを基本に、農業の振興と農地の保全・活用に努めます。 また、やちよふれあいの農業の郷を、新川対岸の八千代ふるさとステーションと一体的施設として整備することで、地域の活性化を図ります。 そのほか、西八千代北部土地区画整理事業の推進と集落部における生活の利便性向上、市街地における住環境の維持・保全を図るほか、地域のコミュニティづくりのための施設の充実に努めます。 |
| 大和田 | 大和田, 萱田, 萱田町, ゆりのき台, 大和田新田の一部 | 国道296号の慢性的な交通渋滞の解消や、地域の主要な生活道路について人優先の安全を重視した整備を図るとともに、既成市街地における公共施設の老朽化に対応した施設整備を進めます。 また、文化・スポーツ施設が集積する文化およびレクリエーションの中心的役割を担う地域として、人・自然・文化がふれあう地域づくりを進めます。 |

| 地域名 | 地域の範囲 | 地域づくりの方針 (第4次総合計画前期基本計画より抜粋) |
|--------|------------------------------|-----------------------------------------------------------------------------------------------------------------------------------------------------------------------------------------|
| 高津・緑が丘 | 高津, 高津東, 緑が丘, 大和田新田の一部, 高津団地 | 土地区画整理事業などの活用により、緑豊かで計画的な市街地形成を図るとともに、都市計画道路の整備を促進し国道296号の交通渋滞を解消するなど、交通環境の改善に努めます。 また、商業の振興、地域内に残る緑地などを活かした歩行空間等の形成による自然環境の保全に努め、人が集まり賑わいのある地域づくりを進めます。 |
| 八千代台 | 八千代台東, 八千代台南, 八千代台西, 八千代台北 | 地域の中心となる八千代台駅周辺の商業地域において、商店街の活性化を図るとともに、これに隣接する住宅地においては、既存の都市基盤の機能維持に努めます。 また、高齢者にやさしい歩行空間の確保のため、道路のバリアフリー化を促進するとともに、市民の森や子供の森など市街地における貴重な緑の維持・保全を図るなど、快適な都市空間の創造に向けた地域づくりを進めます。 |
| 勝田台 | 勝田台, 勝田, 勝田台南 | 計画的に整備された住宅地について、今後とも良好な住環境として維持・保全するとともに、勝田台駅を中心とした商業地域において、商店街の活性化を図ります。 さらに、地域交流促進のための公園整備や市街地の道路整備など、都市機能の充実に努めます。 また、地域南部の田園風景が守られるよう市街化を抑制するなど、ゆとりある住宅と自然環境が調和した地域づくりを進めます。 |

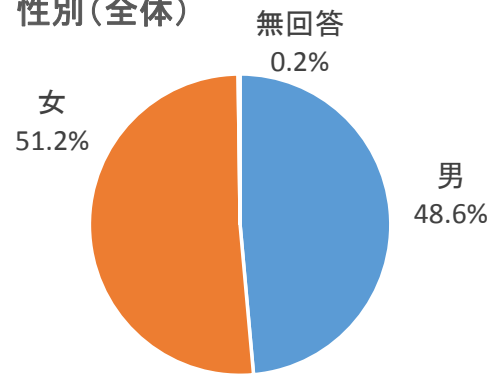


6. 調査結果
(I) 回答者の属性

(I-1) 性別

| 地域名 | 男 | | 女 | | 無回答 | | 全体 回答数 |
|--------|-----|--------|-----|--------|-----|--------|-----------|
| | 回答数 | 割合 (%) | 回答数 | 割合 (%) | 回答数 | 割合 (%) | |
| 阿蘇 | 19 | 43.2 | 25 | 56.8 | 0 | 0.0 | 44 |
| 村上 | 81 | 48.8 | 85 | 51.2 | 0 | 0.0 | 166 |
| 睦 | 21 | 47.7 | 23 | 52.3 | 0 | 0.0 | 44 |
| 大和田 | 101 | 46.1 | 118 | 53.9 | 0 | 0.0 | 219 |
| 高津・緑が丘 | 100 | 49.3 | 102 | 50.2 | 1 | 0.5 | 203 |
| 八千代台 | 77 | 47.2 | 86 | 52.8 | 0 | 0.0 | 163 |
| 勝田台 | 49 | 55.1 | 39 | 43.8 | 1 | 1.1 | 89 |
| 不明 | 12 | 63.2 | 7 | 36.8 | 0 | 0.0 | 19 |
| 合計 | 460 | 48.6 | 485 | 51.2 | 2 | 0.2 | 947 |

性別(全体)

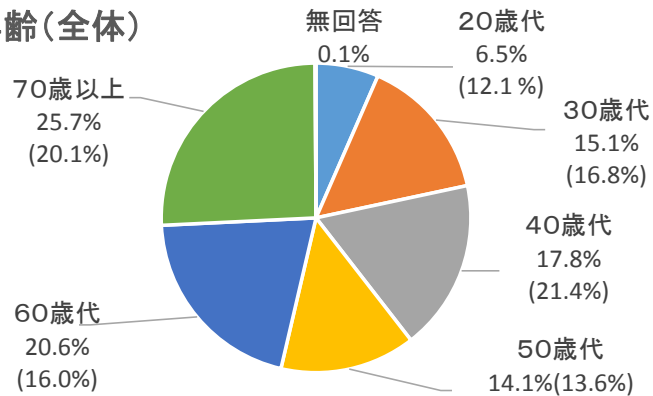


(I-2) 年齢

| 地域名 | 20歳代 | | 30歳代 | | 40歳代 | | 50歳代 | | 60歳代 | | 70歳以上 | |
|--------|------|--------|------|--------|------|--------|------|--------|------|--------|-------|--------|
| | 回答数 | 割合 (%) | 回答数 | 割合 (%) | 回答数 | 割合 (%) | 回答数 | 割合 (%) | 回答数 | 割合 (%) | 回答数 | 割合 (%) |
| 阿蘇 | 3 | 6.8 | 4 | 9.1 | 7 | 15.9 | 1 | 2.3 | 9 | 20.5 | 20 | 45.5 |
| 村上 | 15 | 9.0 | 31 | 18.7 | 29 | 17.5 | 24 | 14.5 | 35 | 21.1 | 32 | 19.3 |
| 睦 | 5 | 11.4 | 7 | 15.9 | 4 | 9.1 | 10 | 22.7 | 11 | 25.0 | 7 | 15.9 |
| 大和田 | 8 | 3.7 | 39 | 17.8 | 43 | 19.6 | 34 | 15.5 | 46 | 21.0 | 49 | 22.4 |
| 高津・緑が丘 | 12 | 5.9 | 33 | 16.3 | 45 | 22.2 | 26 | 12.8 | 44 | 21.7 | 43 | 21.2 |
| 八千代台 | 11 | 6.7 | 17 | 10.4 | 25 | 15.3 | 25 | 15.3 | 36 | 22.1 | 49 | 30.1 |
| 勝田台 | 5 | 5.6 | 9 | 10.1 | 11 | 12.4 | 10 | 11.2 | 13 | 14.6 | 40 | 44.9 |
| 不明 | 3 | 15.8 | 3 | 15.8 | 5 | 26.3 | 4 | 21.1 | 1 | 5.3 | 3 | 15.8 |
| 合計 | 62 | 6.5 | 143 | 15.1 | 169 | 17.8 | 134 | 14.1 | 195 | 20.6 | 243 | 25.7 |

| 地域名 | 無回答 | | 全体 回答数 |
|--------|-----|--------|-----------|
| | 回答数 | 割合 (%) | |
| 阿蘇 | 0 | 0.0 | 44 |
| 村上 | 0 | 0.0 | 166 |
| 睦 | 0 | 0.0 | 44 |
| 大和田 | 0 | 0.0 | 219 |
| 高津・緑が丘 | 0 | 0.0 | 203 |
| 八千代台 | 0 | 0.0 | 163 |
| 勝田台 | 1 | 1.1 | 89 |
| 不明 | 0 | 0.0 | 19 |
| 合計 | 1 | 0.1 | 947 |

年齢(全体)



※ () 内数字は市全体の20歳以上の人口割合

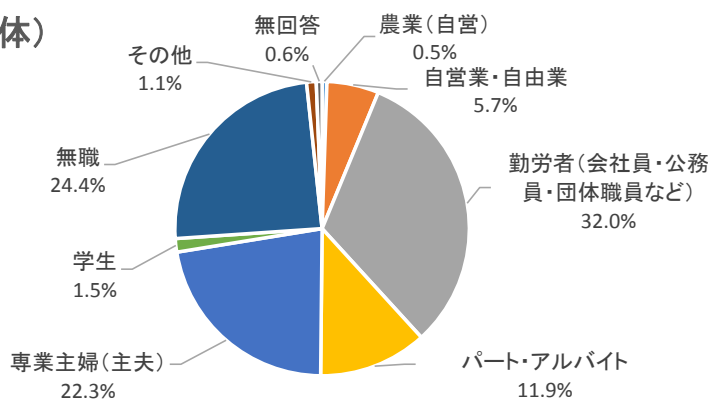
(I-3) 職業

| 地域名 | 農業（自営） | | 自営業・自由業 | | 勤労者（会社員・公務員・団体職員など） | | パート・アルバイト | | 専業主婦（主夫） | |
|--------|--------|-------|---------|-------|---------------------|-------|-----------|-------|----------|-------|
| | 回答数 | 割合(%) | 回答数 | 割合(%) | 回答数 | 割合(%) | 回答数 | 割合(%) | 回答数 | 割合(%) |
| 阿蘇 | 2 | 4.5 | 2 | 4.5 | 10 | 22.7 | 8 | 18.2 | 5 | 11.4 |
| 村上 | 0 | 0.0 | 10 | 6.0 | 66 | 39.8 | 16 | 9.6 | 34 | 20.5 |
| 睦 | 2 | 4.5 | 4 | 9.1 | 9 | 20.5 | 7 | 15.9 | 8 | 18.2 |
| 大和田 | 1 | 0.5 | 7 | 3.2 | 74 | 33.8 | 23 | 10.5 | 63 | 28.8 |
| 高津・緑が丘 | 0 | 0.0 | 9 | 4.4 | 63 | 31.0 | 35 | 17.2 | 43 | 21.2 |
| 八千代台 | 0 | 0.0 | 15 | 9.2 | 51 | 31.3 | 15 | 9.2 | 37 | 22.7 |
| 勝田台 | 0 | 0.0 | 6 | 6.7 | 19 | 21.3 | 6 | 6.7 | 19 | 21.3 |
| 不明 | 0 | 0.0 | 1 | 5.3 | 11 | 57.9 | 3 | 15.8 | 2 | 10.5 |
| 合計 | 5 | 0.5 | 54 | 5.7 | 303 | 32.0 | 113 | 11.9 | 211 | 22.3 |

| 地域名 | 学生 | | 無職 | | その他 | | 無回答 | | 全体 回答数 |
|--------|-----|-------|-----|-------|-----|-------|-----|-------|-----------|
| | 回答数 | 割合(%) | 回答数 | 割合(%) | 回答数 | 割合(%) | 回答数 | 割合(%) | |
| 阿蘇 | 1 | 2.3 | 16 | 36.4 | 0 | 0.0 | 0 | 0.0 | 44 |
| 村上 | 3 | 1.8 | 33 | 19.9 | 2 | 1.2 | 2 | 1.2 | 166 |
| 睦 | 0 | 0.0 | 14 | 31.8 | 0 | 0.0 | 0 | 0.0 | 44 |
| 大和田 | 2 | 0.9 | 46 | 21.0 | 1 | 0.5 | 2 | 0.9 | 219 |
| 高津・緑が丘 | 3 | 1.5 | 46 | 22.7 | 3 | 1.5 | 1 | 0.5 | 203 |
| 八千代台 | 4 | 2.5 | 38 | 23.3 | 3 | 1.8 | 0 | 0.0 | 163 |
| 勝田台 | 1 | 1.1 | 36 | 40.4 | 1 | 1.1 | 1 | 1.1 | 89 |
| 不明 | 0 | 0.0 | 2 | 10.5 | 0 | 0.0 | 0 | 0.0 | 19 |
| 合計 | 14 | 1.5 | 231 | 24.4 | 10 | 1.1 | 6 | 0.6 | 947 |

その他の内容
 ・年金生活者
 ・施設入所
 など

職業(全体)



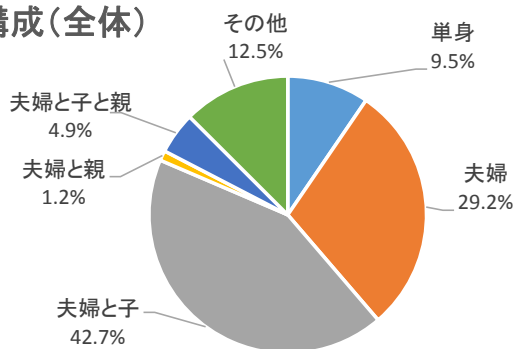
(I-4) 家族構成

| 地域名 | 単身 | | 夫婦 | | 夫婦と子 | | 夫婦と親 | | 夫婦と子と親 | | その他 | |
|--------|-----|--------|-----|--------|------|--------|------|--------|--------|--------|-----|--------|
| | 回答数 | 割合 (%) | 回答数 | 割合 (%) | 回答数 | 割合 (%) | 回答数 | 割合 (%) | 回答数 | 割合 (%) | 回答数 | 割合 (%) |
| 阿蘇 | 12 | 27.3 | 16 | 36.4 | 10 | 22.7 | 0 | 0.0 | 3 | 6.8 | 3 | 6.8 |
| 村上 | 18 | 10.8 | 44 | 26.5 | 72 | 43.4 | 2 | 1.2 | 5 | 3.0 | 25 | 15.1 |
| 睦 | 4 | 9.1 | 6 | 13.6 | 21 | 47.7 | 3 | 6.8 | 6 | 13.6 | 4 | 9.1 |
| 大和田 | 12 | 5.5 | 63 | 28.8 | 102 | 46.6 | 1 | 0.5 | 12 | 5.5 | 27 | 12.3 |
| 高津・緑が丘 | 17 | 8.4 | 62 | 30.5 | 96 | 47.3 | 1 | 0.5 | 8 | 3.9 | 18 | 8.9 |
| 八千代台 | 15 | 9.2 | 49 | 30.1 | 64 | 39.3 | 3 | 1.8 | 6 | 3.7 | 26 | 16.0 |
| 勝田台 | 9 | 10.1 | 32 | 36.0 | 29 | 32.6 | 1 | 1.1 | 6 | 6.7 | 11 | 12.4 |
| 不明 | 3 | 15.8 | 3 | 15.8 | 9 | 47.4 | 0 | 0.0 | 0 | 0.0 | 4 | 21.1 |
| 合計 | 90 | 9.5 | 275 | 29.0 | 403 | 42.6 | 11 | 1.2 | 46 | 4.9 | 118 | 12.5 |

| 地域名 | 無回答 | | 全体 |
|--------|-----|--------|-----|
| | 回答数 | 割合 (%) | 回答数 |
| 阿蘇 | 0 | 0.0 | 44 |
| 村上 | 0 | 0.0 | 166 |
| 睦 | 0 | 0.0 | 44 |
| 大和田 | 2 | 0.9 | 219 |
| 高津・緑が丘 | 1 | 0.5 | 203 |
| 八千代台 | 0 | 0.0 | 163 |
| 勝田台 | 1 | 1.1 | 89 |
| 不明 | 0 | 0.0 | 19 |
| 合計 | 4 | 0.4 | 947 |

家族構成(全体)

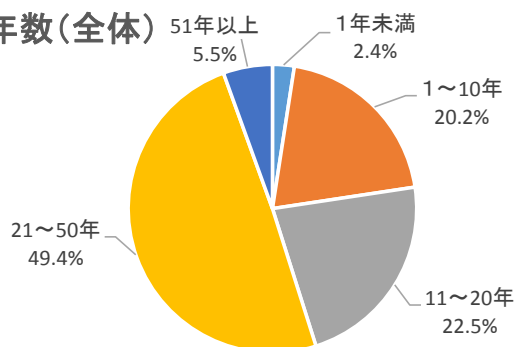
その他の内容
 ・弟
 ・単身と子
 ・父母、夫、
 娘夫婦、孫
 など



(I-5) 居住年数

| 地域名 | 1年未満 | | 1～10年 | | 11～20年 | | 21～50年 | | 51年以上 | | 無回答 | | 全体 |
|--------|------|--------|-------|--------|--------|--------|--------|--------|-------|--------|-----|--------|-----|
| | 回答数 | 割合 (%) | 回答数 | 割合 (%) | 回答数 | 割合 (%) | 回答数 | 割合 (%) | 回答数 | 割合 (%) | 回答数 | 割合 (%) | 回答数 |
| 阿蘇 | 0 | 0.0 | 10 | 22.7 | 6 | 13.6 | 22 | 50.0 | 4 | 9.1 | 2 | 4.5 | 44 |
| 村上 | 3 | 1.8 | 47 | 28.3 | 34 | 20.5 | 81 | 48.8 | 1 | 0.6 | 0 | 0.0 | 166 |
| 睦 | 1 | 2.3 | 12 | 27.3 | 10 | 22.7 | 13 | 29.5 | 8 | 18.2 | 0 | 0.0 | 44 |
| 大和田 | 7 | 3.2 | 47 | 21.5 | 62 | 28.3 | 91 | 41.6 | 11 | 5.0 | 1 | 0.5 | 219 |
| 高津・緑が丘 | 7 | 3.4 | 41 | 20.2 | 58 | 28.6 | 92 | 45.3 | 4 | 2.0 | 1 | 0.5 | 203 |
| 八千代台 | 3 | 1.8 | 19 | 11.7 | 27 | 16.6 | 94 | 57.7 | 19 | 11.7 | 1 | 0.6 | 163 |
| 勝田台 | 2 | 2.2 | 8 | 9.0 | 10 | 11.2 | 65 | 73.0 | 4 | 4.5 | 0 | 0.0 | 89 |
| 不明 | 0 | 0.0 | 6 | 31.6 | 5 | 26.3 | 7 | 36.8 | 1 | 5.3 | 0 | 0.0 | 19 |
| 合計 | 23 | 2.4 | 190 | 20.1 | 212 | 22.4 | 465 | 49.1 | 52 | 5.5 | 5 | 0.5 | 947 |

居住年数(全体)



(I-6) 居住理由【複数回答可(3つまで)】

| 地域名 | 生まれが八千代市 | | 結婚したため | | 通勤・通学に便利 | | 親や家族の都合 | | 転勤のため | | 自然環境がよい | | 商業施設が充実している | |
|--------|----------|-------|--------|-------|----------|-------|---------|-------|-------|-------|---------|-------|-------------|-------|
| | 回答数 | 割合(%) | 回答数 | 割合(%) | 回答数 | 割合(%) | 回答数 | 割合(%) | 回答数 | 割合(%) | 回答数 | 割合(%) | 回答数 | 割合(%) |
| 阿蘇 | 5 | 7.7 | 12 | 18.5 | 3 | 4.6 | 8 | 12.3 | 5 | 7.7 | 16 | 24.6 | 2 | 3.1 |
| 村上 | 20 | 8.1 | 42 | 17.0 | 51 | 20.6 | 36 | 14.6 | 13 | 5.3 | 31 | 12.6 | 7 | 2.8 |
| 睦 | 12 | 18.2 | 8 | 12.1 | 6 | 9.1 | 12 | 18.2 | 4 | 6.1 | 7 | 10.6 | 0 | 0.0 |
| 大和田 | 23 | 6.7 | 39 | 11.4 | 62 | 18.1 | 57 | 16.7 | 25 | 7.3 | 48 | 14.0 | 4 | 1.2 |
| 高津・緑が丘 | 20 | 6.1 | 32 | 9.8 | 64 | 19.6 | 47 | 14.4 | 20 | 6.1 | 41 | 12.6 | 15 | 4.6 |
| 八千代台 | 22 | 9.1 | 44 | 18.1 | 46 | 18.9 | 42 | 17.3 | 13 | 5.3 | 20 | 8.2 | 9 | 3.7 |
| 勝田台 | 11 | 8.3 | 17 | 12.8 | 20 | 15.0 | 21 | 15.8 | 9 | 6.8 | 16 | 12.0 | 4 | 3.0 |
| 不明 | 3 | 11.1 | 4 | 14.8 | 4 | 14.8 | 4 | 14.8 | 1 | 3.7 | 2 | 7.4 | 2 | 7.4 |
| 合計 | 116 | 8.0 | 198 | 13.7 | 256 | 17.7 | 227 | 15.7 | 90 | 6.2 | 181 | 12.5 | 43 | 3.0 |

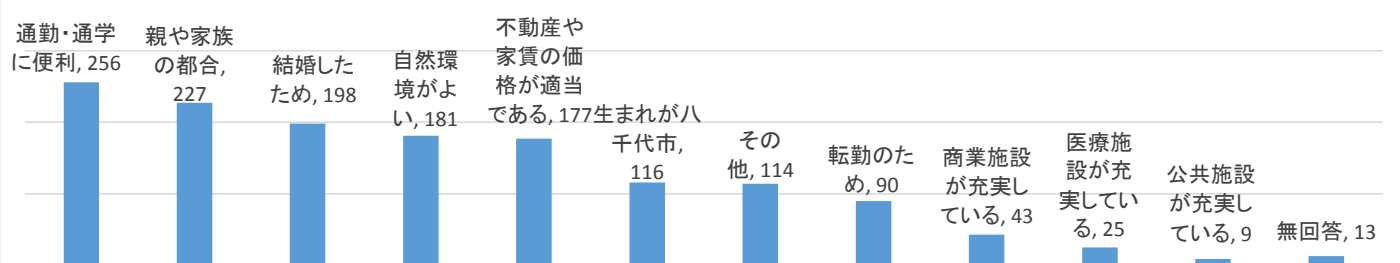
| 地域名 | 医療施設が充実している | | 不動産や家賃の価格が適当である | | 公共施設が充実している | | その他 | | 無回答 | | 全体 回答数 |
|--------|-------------|-------|-----------------|-------|-------------|-------|-----|-------|-----|-------|-----------|
| | 回答数 | 割合(%) | 回答数 | 割合(%) | 回答数 | 割合(%) | 回答数 | 割合(%) | 回答数 | 割合(%) | |
| 阿蘇 | 3 | 4.6 | 7 | 10.8 | 0 | 0.0 | 3 | 4.6 | 1 | 1.5 | 65 |
| 村上 | 3 | 1.2 | 25 | 10.1 | 1 | 0.4 | 16 | 6.5 | 2 | 0.8 | 247 |
| 睦 | 1 | 1.5 | 8 | 12.1 | 0 | 0.0 | 8 | 12.1 | 0 | 0.0 | 66 |
| 大和田 | 6 | 1.8 | 50 | 14.6 | 2 | 0.6 | 24 | 7.0 | 2 | 0.6 | 342 |
| 高津・緑が丘 | 8 | 2.5 | 52 | 16.0 | 3 | 0.9 | 19 | 5.8 | 5 | 1.5 | 326 |
| 八千代台 | 2 | 0.8 | 18 | 7.4 | 2 | 0.8 | 24 | 9.9 | 1 | 0.4 | 243 |
| 勝田台 | 2 | 1.5 | 13 | 9.8 | 1 | 0.8 | 17 | 12.8 | 2 | 1.5 | 133 |
| 不明 | 0 | 0.0 | 4 | 14.8 | 0 | 0.0 | 3 | 11.1 | 0 | 0.0 | 27 |
| 合計 | 25 | 1.7 | 177 | 12.2 | 9 | 0.6 | 114 | 7.9 | 13 | 0.9 | 1,449 |

その他の内容

- ・家がこしかない
- ・家を買った為
- ・実家近くで家を購入したため
- ・希望に合ったマンションが八千代市にあったから
- ・県住宅供給公社の分譲地当選のため
- ・住宅団体の入居がようやく決まり、それが偶々当市であった
- ・当時購入可能な物件がここ以外になかったから
- ・30年前一戸建て住宅を求めた時、私の買える限界であった
- ・家を探していて売り出し中だった。
- ・たまたま紹介された住宅が八千代市であった
- ・自宅があるから。交通の便が良い。
- ・自宅を建設した為だけで特にない
- ・購入した土地が八千代市内。東葉高速線の完成
- ・住みなれている、実家に近いから(八千代市だから)
- ・持家だから、長年住み慣れた所だから
- ・娘が結婚して住んでいた為
- ・2世帯になり主人の実家を建て直して住む事になった
- ・親が所有していた土地があり家を新築した
- ・東京に住んでいたのですが息子夫婦と同居するのに八千代に移った
- ・パートナーが八千代市民のため
- ・知人が住んでいたから
- ・知人にすすめられて
- ・実妹が近くに住んでいますので
- ・親戚が近くに住んでいて、環境もよさそうに思い、家も建てたため
- ・親戚の持ち家が空いていたので
- ・子供の時から住んでいるから
- ・キッカケは転勤で来たこと。自然災害の心配が少ない。
- ・転勤でそのまま住みついた
- ・転勤に際し通勤に便利(東葉高速)
- ・勤務先に近いうえ、発展が望まれたため(昭和45年頃)
- ・交通の便が良い
- ・特急電車が止まるから!八千代台に家を買ったので!
- ・東京から近い
- ・東京に近いし、生まれ故郷にも近いという利点があったこと
- ・社宅が八千代市のため
- ・寮があるため。
- ・会社が土地を販売したため
- ・会社の移転に共って
- ・店経営の為
- ・偶然の縁
- ・八千代市が好きだから
- ・住めば都、地域の友達が出来た
- ・子育てしやすい
- ・子供の教育環境が良かった為
- ・環境がよく住みやすい
- ・妻が喘息の為、少しでも空気のよい所との考えで
- ・知的障害者入所更生施設に入所した為
- ・共同生活支援を受ける為、(障害者支援施設利用)
- ・地震災害等に強そうな地域の為
- ・八千代中央駅近くの住いなので小まわりがきいて生活に便利
- ・他へ住いを建て替える資金が無いから、住み慣れているから
- ・特に転出する理由がない
- ・都内のマンションから一戸建てに移りたかった時、たまたま新聞の広告を見て良さそうに思った。特別な理由は無い。
- ・八千代市に住みたくなけれど年だからしょうがない
- ・なぜ八千代市へ引越してきてしまったのだろうとものすごく後悔しています。改めて考えてみても、メリットが感じられず、佐倉に帰りたいです。

など

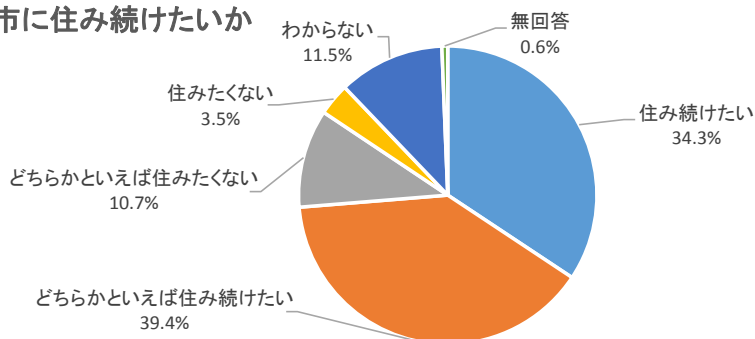
居住理由(全体)



(I-7) 今後も八千代市に住み続けたいか。

| 地域名 | 住み続けたい | | どちらかといえば住み続けたい | | どちらかといえば住みたくない | | 住みたくない | | わからない | | 無回答 | | 全体 回答数 |
|--------|--------|-------|----------------|-------|----------------|-------|--------|-------|-------|-------|-----|-------|-----------|
| | 回答数 | 割合(%) | 回答数 | 割合(%) | 回答数 | 割合(%) | 回答数 | 割合(%) | 回答数 | 割合(%) | 回答数 | 割合(%) | |
| 阿蘇 | 24 | 54.5 | 16 | 36.4 | 3 | 6.8 | 0 | 0.0 | 1 | 2.3 | 0 | 0.0 | 44 |
| 村上 | 48 | 28.9 | 75 | 45.2 | 11 | 6.6 | 11 | 6.6 | 20 | 12.0 | 1 | 0.6 | 166 |
| 睦 | 18 | 40.9 | 10 | 22.7 | 6 | 13.6 | 0 | 0.0 | 10 | 22.7 | 0 | 0.0 | 44 |
| 大和田 | 81 | 37.0 | 84 | 38.4 | 26 | 11.9 | 6 | 2.7 | 20 | 9.1 | 2 | 0.9 | 219 |
| 高津・緑が丘 | 63 | 31.0 | 83 | 40.9 | 18 | 8.9 | 5 | 2.5 | 32 | 15.8 | 2 | 1.0 | 203 |
| 八千代台 | 59 | 36.2 | 58 | 35.6 | 23 | 14.1 | 6 | 3.7 | 16 | 9.8 | 1 | 0.6 | 163 |
| 勝田台 | 30 | 33.7 | 38 | 42.7 | 10 | 11.2 | 2 | 2.2 | 9 | 10.1 | 0 | 0.0 | 89 |
| 不明 | 2 | 10.5 | 9 | 47.4 | 4 | 21.1 | 3 | 15.8 | 1 | 5.3 | 0 | 0.0 | 19 |
| 合計 | 325 | 34.3 | 373 | 39.4 | 101 | 10.7 | 33 | 3.5 | 109 | 11.5 | 6 | 0.6 | 947 |

八千代市に住み続けたいか
(全体)

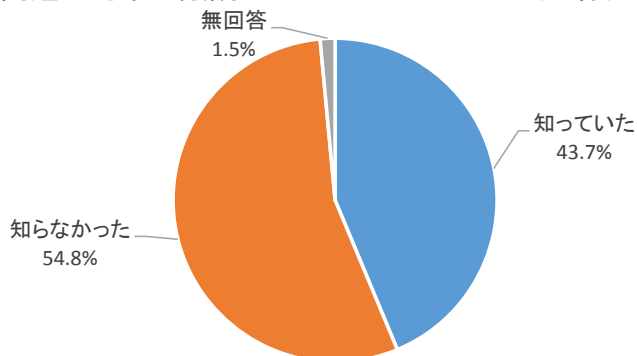


(II) 公共施設の再編 (廃止や統合など) のあり方

(II-1) 八千代市の公共施設再編問題について対策が議論されていることについて

| 地域名 | 知っていた | | 知らなかった | | 無回答 | | 全体 回答数 |
|--------|-------|-------|--------|-------|-----|-------|-----------|
| | 回答数 | 割合(%) | 回答数 | 割合(%) | 回答数 | 割合(%) | |
| 阿蘇 | 16 | 36.4 | 28 | 63.6 | 0 | 0.0 | 44 |
| 村上 | 72 | 43.4 | 92 | 55.4 | 2 | 1.2 | 166 |
| 睦 | 16 | 36.4 | 27 | 61.4 | 1 | 2.3 | 44 |
| 大和田 | 115 | 52.5 | 102 | 46.6 | 2 | 0.9 | 219 |
| 高津・緑が丘 | 78 | 38.4 | 121 | 59.6 | 4 | 2.0 | 203 |
| 八千代台 | 79 | 48.5 | 81 | 49.7 | 3 | 1.8 | 163 |
| 勝田台 | 33 | 37.1 | 54 | 60.7 | 2 | 2.2 | 89 |
| 不明 | 5 | 26.3 | 14 | 73.7 | 0 | 0.0 | 19 |
| 合計 | 414 | 43.7 | 519 | 54.8 | 14 | 1.5 | 947 |

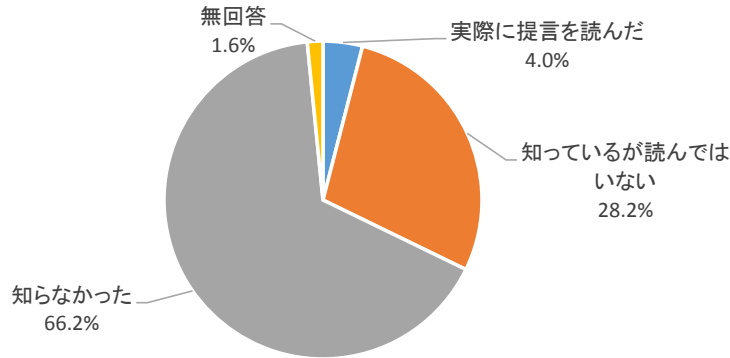
公共施設再編問題の対策が議論されていることについて(全体)



(Ⅱ-2) 有識者会議による公共施設再編に係る提言が出されたことについて

| 地域名 | 実際に提言を読んだ | | 知っているが読んではいない | | 知らなかった | | 無回答 | | 全体 |
|--------|-----------|-------|---------------|-------|--------|-------|-----|-------|-----|
| | 回答数 | 割合(%) | 回答数 | 割合(%) | 回答数 | 割合(%) | 回答数 | 割合(%) | 回答数 |
| 阿蘇 | 1 | 2.3 | 14 | 31.8 | 29 | 65.9 | 0 | 0.0 | 44 |
| 村上 | 6 | 3.6 | 43 | 25.9 | 114 | 68.7 | 3 | 1.8 | 166 |
| 睦 | 1 | 2.3 | 15 | 34.1 | 27 | 61.4 | 1 | 2.3 | 44 |
| 大和田 | 6 | 2.7 | 78 | 35.6 | 133 | 60.7 | 2 | 0.9 | 219 |
| 高津・緑が丘 | 9 | 4.4 | 47 | 23.2 | 142 | 70.0 | 5 | 2.5 | 203 |
| 八千代台 | 8 | 4.9 | 50 | 30.7 | 102 | 62.6 | 3 | 1.8 | 163 |
| 勝田台 | 5 | 5.6 | 20 | 22.5 | 63 | 70.8 | 1 | 1.1 | 89 |
| 不明 | 2 | 10.5 | 0 | 0.0 | 17 | 89.5 | 0 | 0.0 | 19 |
| 合計 | 38 | 4.0 | 267 | 28.2 | 627 | 66.2 | 15 | 1.6 | 947 |

有識者会議から提言が出されたことについて(全体)

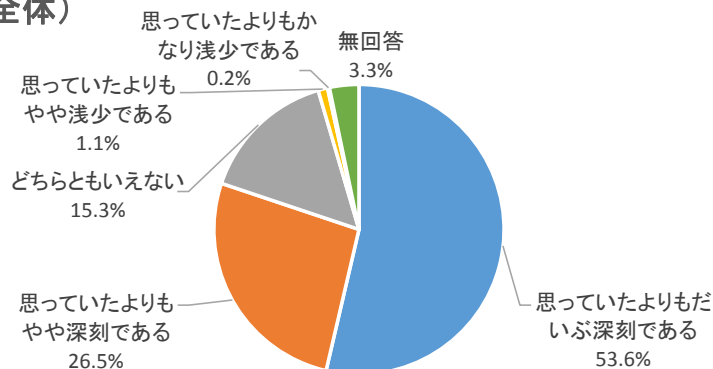


(Ⅱ-3) 提言書に、新規施設を一切造らなくても既存施設の大規模改修・建替えだけで年間11億円の予算が足りないこと、そのため、27%の施設を削減するか一世帯当たり14000円(年額)の負担増が必要であるとまとめられていることについて

<深刻度>

| 地域名 | 思っていたよりもだいぶ深刻である | | 思っていたよりもやや深刻である | | どちらともいえない | | 思っていたよりもやや浅少である | | 思っていたよりもかなり浅少である | | 無回答 | | 全体 |
|--------|------------------|-------|-----------------|-------|-----------|-------|-----------------|-------|------------------|-------|-----|-------|-----|
| | 回答数 | 割合(%) | 回答数 | 割合(%) | 回答数 | 割合(%) | 回答数 | 割合(%) | 回答数 | 割合(%) | 回答数 | 割合(%) | 回答数 |
| 阿蘇 | 21 | 47.7 | 10 | 22.7 | 11 | 25.0 | 0 | 0.0 | 0 | 0.0 | 2 | 4.5 | 44 |
| 村上 | 84 | 50.6 | 44 | 26.5 | 29 | 17.5 | 4 | 2.4 | 0 | 0.0 | 5 | 3.0 | 166 |
| 睦 | 24 | 54.5 | 10 | 22.7 | 9 | 20.5 | 0 | 0.0 | 0 | 0.0 | 1 | 2.3 | 44 |
| 大和田 | 116 | 53.0 | 65 | 29.7 | 29 | 13.2 | 1 | 0.5 | 1 | 0.5 | 7 | 3.2 | 219 |
| 高津・緑が丘 | 118 | 58.1 | 46 | 22.7 | 29 | 14.3 | 3 | 1.5 | 1 | 0.5 | 6 | 3.0 | 203 |
| 八千代台 | 81 | 49.7 | 56 | 34.4 | 19 | 11.7 | 0 | 0.0 | 0 | 0.0 | 7 | 4.3 | 163 |
| 勝田台 | 52 | 58.4 | 18 | 20.2 | 15 | 16.9 | 2 | 2.2 | 0 | 0.0 | 2 | 2.2 | 89 |
| 無回答 | 12 | 63.2 | 2 | 10.5 | 4 | 21.1 | 0 | 0.0 | 0 | 0.0 | 1 | 5.3 | 19 |
| 合計 | 508 | 53.6 | 251 | 26.5 | 145 | 15.3 | 10 | 1.1 | 2 | 0.2 | 31 | 3.3 | 947 |

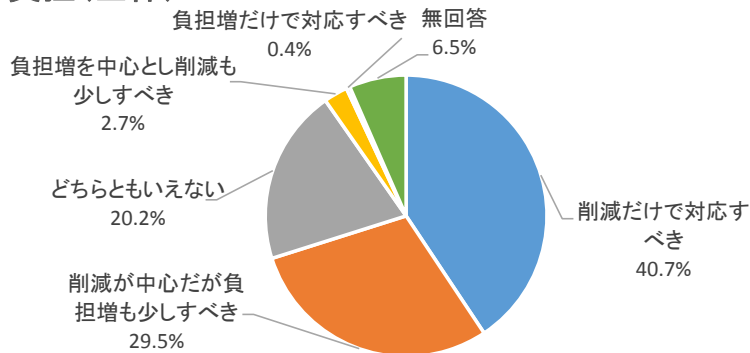
深刻度(全体)



<削減率・負担>

| 地域名 | 削減だけで対応すべき | | 削減が中心だが負担増も少しすべき | | どちらともいえない | | 負担増を中心とし削減も少しすべき | | 負担増だけで対応すべき | | 無回答 | | 全体 |
|--------|------------|-------|------------------|-------|-----------|-------|------------------|-------|-------------|-------|-----|-------|-----|
| | 回答数 | 割合(%) | 回答数 | 割合(%) | 回答数 | 割合(%) | 回答数 | 割合(%) | 回答数 | 割合(%) | 回答数 | 割合(%) | 回答数 |
| 阿蘇 | 15 | 34.1 | 12 | 27.3 | 14 | 31.8 | 0 | 0.0 | 0 | 0.0 | 3 | 6.8 | 44 |
| 村上 | 64 | 38.6 | 45 | 27.1 | 37 | 22.3 | 6 | 3.6 | 1 | 0.6 | 13 | 7.8 | 166 |
| 睦 | 19 | 43.2 | 5 | 11.4 | 15 | 34.1 | 2 | 4.5 | 0 | 0.0 | 3 | 6.8 | 44 |
| 大和田 | 88 | 40.2 | 71 | 32.4 | 40 | 18.3 | 9 | 4.1 | 1 | 0.5 | 10 | 4.6 | 219 |
| 高津・緑が丘 | 86 | 42.4 | 62 | 30.5 | 37 | 18.2 | 5 | 2.5 | 1 | 0.5 | 12 | 5.9 | 203 |
| 八千代台 | 66 | 40.5 | 57 | 35.0 | 24 | 14.7 | 0 | 0.0 | 1 | 0.6 | 15 | 9.2 | 163 |
| 勝田台 | 35 | 39.3 | 24 | 27.0 | 21 | 23.6 | 4 | 4.5 | 0 | 0.0 | 5 | 5.6 | 89 |
| 無回答 | 12 | 63.2 | 3 | 15.8 | 3 | 15.8 | 0 | 0.0 | 0 | 0.0 | 1 | 5.3 | 19 |
| 合計 | 385 | 40.7 | 279 | 29.5 | 191 | 20.2 | 26 | 2.7 | 4 | 0.4 | 62 | 6.5 | 947 |

削減率・負担(全体)



(Ⅱ-4) 提言書の内容について【自由記述】

① 新規着手済施設の取り扱いの検討

<公共施設再編に関する市民アンケート調査結果(自由記述)にあり>

② 市庁舎の検討

<公共施設再編に関する市民アンケート調査結果(自由記述)にあり>

③ 学校施設の検討

<公共施設再編に関する市民アンケート調査結果(自由記述)にあり>

(Ⅱ-5) 公共施設の再編に際し、重視すべき点について、意見A・Bのどちらに近いか

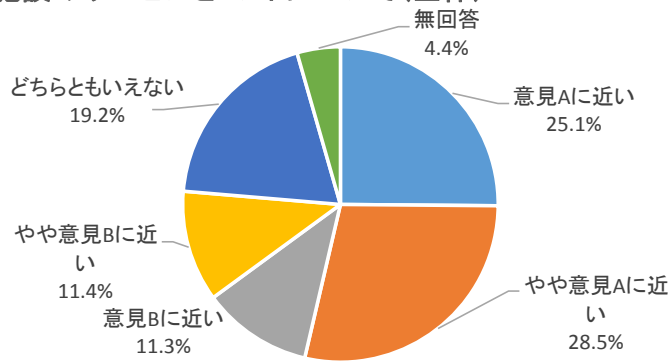
①<公共施設のサービスとコストについて>

【意見A】 サービスが低下してでもコストを削減すべきだ。

【意見B】 コストが増加してでもサービスを向上すべきだ。

| 地域名 | 意見Aに近い | | やや意見Aに近い | | 意見Bに近い | | やや意見Bに近い | | どちらともいえない | | 無回答 | | 全体 回答数 |
|--------|--------|-------|----------|-------|--------|-------|----------|-------|-----------|-------|-----|-------|-----------|
| | 回答数 | 割合(%) | 回答数 | 割合(%) | 回答数 | 割合(%) | 回答数 | 割合(%) | 回答数 | 割合(%) | 回答数 | 割合(%) | |
| 阿蘇 | 8 | 18.2 | 9 | 20.5 | 6 | 13.6 | 6 | 13.6 | 11 | 25.0 | 4 | 9.1 | 44 |
| 村上 | 39 | 23.5 | 47 | 28.3 | 21 | 12.7 | 15 | 9.0 | 39 | 23.5 | 5 | 3.0 | 166 |
| 睦 | 9 | 20.5 | 13 | 29.5 | 7 | 15.9 | 4 | 9.1 | 10 | 22.7 | 1 | 2.3 | 44 |
| 大和田 | 55 | 25.1 | 61 | 27.9 | 28 | 12.8 | 29 | 13.2 | 38 | 17.4 | 8 | 3.7 | 219 |
| 高津・緑が丘 | 52 | 25.6 | 57 | 28.1 | 18 | 8.9 | 28 | 13.8 | 36 | 17.7 | 12 | 5.9 | 203 |
| 八千代台 | 43 | 26.4 | 58 | 35.6 | 13 | 8.0 | 12 | 7.4 | 28 | 17.2 | 9 | 5.5 | 163 |
| 勝田台 | 25 | 28.1 | 21 | 23.6 | 12 | 13.5 | 13 | 14.6 | 15 | 16.9 | 3 | 3.4 | 89 |
| 無回答 | 7 | 36.8 | 4 | 21.1 | 2 | 10.5 | 1 | 5.3 | 5 | 26.3 | 0 | 0.0 | 19 |
| 合計 | 238 | 25.1 | 270 | 28.5 | 107 | 11.3 | 108 | 11.4 | 182 | 19.2 | 42 | 4.4 | 947 |

公共施設のサービスとコストについて(全体)



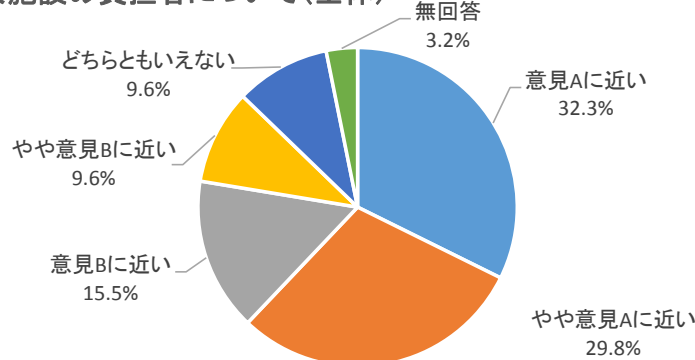
②<公共施設の負担者について>

【意見A】 公共施設のコストは、サービスを楽しむ利用者が負担すべきだ。

【意見B】 公共施設のコストは、市民共有の福祉として市民全員で負担すべきだ。

| 地域名 | 意見Aに近い | | やや意見Aに近い | | 意見Bに近い | | やや意見Bに近い | | どちらともいえない | | 無回答 | | 全体 回答数 |
|--------|--------|-------|----------|-------|--------|-------|----------|-------|-----------|-------|-----|-------|-----------|
| | 回答数 | 割合(%) | 回答数 | 割合(%) | 回答数 | 割合(%) | 回答数 | 割合(%) | 回答数 | 割合(%) | 回答数 | 割合(%) | |
| 阿蘇 | 12 | 27.3 | 8 | 18.2 | 5 | 11.4 | 5 | 11.4 | 11 | 25.0 | 3 | 6.8 | 44 |
| 村上 | 48 | 28.9 | 48 | 28.9 | 31 | 18.7 | 17 | 10.2 | 19 | 11.4 | 3 | 1.8 | 166 |
| 睦 | 18 | 40.9 | 14 | 31.8 | 4 | 9.1 | 2 | 4.5 | 6 | 13.6 | 0 | 0.0 | 44 |
| 大和田 | 66 | 30.1 | 66 | 30.1 | 40 | 18.3 | 24 | 11.0 | 16 | 7.3 | 7 | 3.2 | 219 |
| 高津・緑が丘 | 63 | 31.0 | 67 | 33.0 | 28 | 13.8 | 21 | 10.3 | 14 | 6.9 | 10 | 4.9 | 203 |
| 八千代台 | 58 | 35.6 | 53 | 32.5 | 23 | 14.1 | 12 | 7.4 | 13 | 8.0 | 4 | 2.5 | 163 |
| 勝田台 | 30 | 33.7 | 25 | 28.1 | 14 | 15.7 | 10 | 11.2 | 7 | 7.9 | 3 | 3.4 | 89 |
| 無回答 | 11 | 57.9 | 1 | 5.3 | 2 | 10.5 | 0 | 0.0 | 5 | 26.3 | 0 | 0.0 | 19 |
| 合計 | 306 | 32.3 | 282 | 29.8 | 147 | 15.5 | 91 | 9.6 | 91 | 9.6 | 30 | 3.2 | 947 |

公共施設の負担者について(全体)



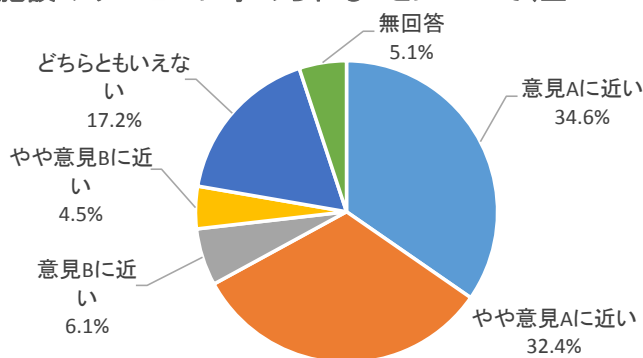
③<公共施設のサービスに求められることについて>

【意見A】フルセット主義（全分野の公共施設を1自治体で保有する）を放棄し、市民ニーズの高い分野に特化すべきだ。

【意見B】1つ1つの施設規模が小さくなったりサービスの質が低下しても、フルセット主義を維持すべきだ。

| 地域名 | 意見Aに近い | | やや意見Aに近い | | 意見Bに近い | | やや意見Bに近い | | どちらともいえない | | 無回答 | | 全体 回答数 |
|--------|--------|-------|----------|-------|--------|-------|----------|-------|-----------|-------|-----|-------|-----------|
| | 回答数 | 割合(%) | 回答数 | 割合(%) | 回答数 | 割合(%) | 回答数 | 割合(%) | 回答数 | 割合(%) | 回答数 | 割合(%) | |
| 阿蘇 | 9 | 20.5 | 11 | 25.0 | 3 | 6.8 | 4 | 9.1 | 14 | 31.8 | 3 | 6.8 | 44 |
| 村上 | 55 | 33.1 | 50 | 30.1 | 12 | 7.2 | 6 | 3.6 | 36 | 21.7 | 7 | 4.2 | 166 |
| 睦 | 15 | 34.1 | 13 | 29.5 | 4 | 9.1 | 2 | 4.5 | 9 | 20.5 | 1 | 2.3 | 44 |
| 大和田 | 76 | 34.7 | 82 | 37.4 | 14 | 6.4 | 7 | 3.2 | 30 | 13.7 | 10 | 4.6 | 219 |
| 高津・緑が丘 | 70 | 34.5 | 67 | 33.0 | 9 | 4.4 | 8 | 3.9 | 35 | 17.2 | 14 | 6.9 | 203 |
| 八千代台 | 63 | 38.7 | 59 | 36.2 | 8 | 4.9 | 8 | 4.9 | 17 | 10.4 | 8 | 4.9 | 163 |
| 勝田台 | 34 | 38.2 | 20 | 22.5 | 6 | 6.7 | 6 | 6.7 | 19 | 21.3 | 4 | 4.5 | 89 |
| 無回答 | 6 | 31.6 | 5 | 26.3 | 2 | 10.5 | 2 | 10.5 | 3 | 15.8 | 1 | 5.3 | 19 |
| 合計 | 328 | 34.6 | 307 | 32.4 | 58 | 6.1 | 43 | 4.5 | 163 | 17.2 | 48 | 5.1 | 947 |

公共施設のサービスに求められることについて(全体)



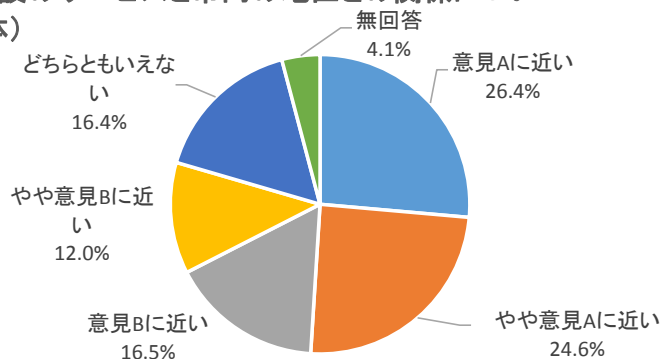
④<公共施設のサービスと市内の地区との関係について>

【意見A】市内のすべての地区で一律に一定程度のサービスが受けられるようにすべきだ。

【意見B】市内の地区毎に特化されたサービスを受けられるようにすべきだ。

| 地域名 | 意見Aに近い | | やや意見Aに近い | | 意見Bに近い | | やや意見Bに近い | | どちらともいえない | | 無回答 | | 全体 回答数 |
|--------|--------|-------|----------|-------|--------|-------|----------|-------|-----------|-------|-----|-------|-----------|
| | 回答数 | 割合(%) | 回答数 | 割合(%) | 回答数 | 割合(%) | 回答数 | 割合(%) | 回答数 | 割合(%) | 回答数 | 割合(%) | |
| 阿蘇 | 8 | 18.2 | 10 | 22.7 | 6 | 13.6 | 3 | 6.8 | 13 | 29.5 | 4 | 9.1 | 44 |
| 村上 | 53 | 31.9 | 37 | 22.3 | 19 | 11.4 | 25 | 15.1 | 28 | 16.9 | 4 | 2.4 | 166 |
| 睦 | 14 | 31.8 | 14 | 31.8 | 5 | 11.4 | 1 | 2.3 | 10 | 22.7 | 0 | 0.0 | 44 |
| 大和田 | 52 | 23.7 | 54 | 24.7 | 35 | 16.0 | 35 | 16.0 | 36 | 16.4 | 7 | 3.2 | 219 |
| 高津・緑が丘 | 47 | 23.2 | 44 | 21.7 | 44 | 21.7 | 24 | 11.8 | 30 | 14.8 | 14 | 6.9 | 203 |
| 八千代台 | 44 | 27.0 | 50 | 30.7 | 28 | 17.2 | 19 | 11.7 | 17 | 10.4 | 5 | 3.1 | 163 |
| 勝田台 | 22 | 24.7 | 20 | 22.5 | 17 | 19.1 | 6 | 6.7 | 20 | 22.5 | 4 | 4.5 | 89 |
| 無回答 | 10 | 52.6 | 4 | 21.1 | 2 | 10.5 | 1 | 5.3 | 1 | 5.3 | 1 | 5.3 | 19 |
| 合計 | 250 | 26.4 | 233 | 24.6 | 156 | 16.5 | 114 | 12.0 | 155 | 16.4 | 39 | 4.1 | 947 |

公共施設のサービスと市内の地区との関係について(全体)



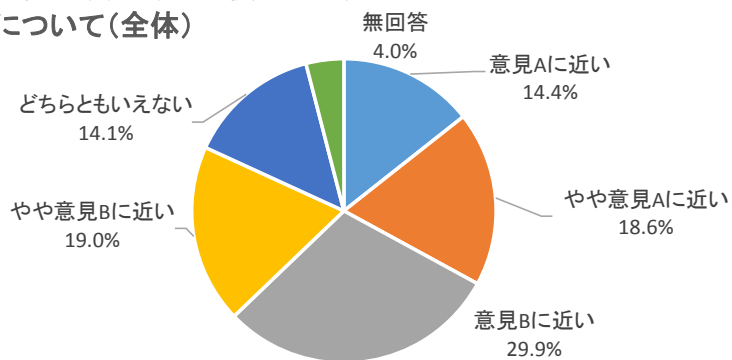
⑤<公共施設再編に係る現在世代と将来世代のコスト負担について>

【意見A】 現在世代が責任をもって負担すべきだ。（施設の一斉老朽化は将来世代に責任があるとは言えないので）

【意見B】 将来世代にわたって、少しずつ負担すべきだ。

| 地域名 | 意見Aに近い | | やや意見Aに近い | | 意見Bに近い | | やや意見Bに近い | | どちらともいえない | | 無回答 | | 全体 回答数 |
|--------|--------|-------|----------|-------|--------|-------|----------|-------|-----------|-------|-----|-------|-----------|
| | 回答数 | 割合(%) | 回答数 | 割合(%) | 回答数 | 割合(%) | 回答数 | 割合(%) | 回答数 | 割合(%) | 回答数 | 割合(%) | |
| 阿蘇 | 5 | 11.4 | 8 | 18.2 | 14 | 31.8 | 3 | 6.8 | 11 | 25.0 | 3 | 6.8 | 44 |
| 村上 | 20 | 12.0 | 26 | 15.7 | 54 | 32.5 | 36 | 21.7 | 25 | 15.1 | 5 | 3.0 | 166 |
| 睦 | 11 | 25.0 | 10 | 22.7 | 5 | 11.4 | 9 | 20.5 | 9 | 20.5 | 0 | 0.0 | 44 |
| 大和田 | 30 | 13.7 | 41 | 18.7 | 80 | 36.5 | 39 | 17.8 | 23 | 10.5 | 6 | 2.7 | 219 |
| 高津・緑が丘 | 23 | 11.3 | 40 | 19.7 | 59 | 29.1 | 37 | 18.2 | 31 | 15.3 | 13 | 6.4 | 203 |
| 八千代台 | 32 | 19.6 | 36 | 22.1 | 36 | 22.1 | 34 | 20.9 | 19 | 11.7 | 6 | 3.7 | 163 |
| 勝田台 | 13 | 14.6 | 12 | 13.5 | 28 | 31.5 | 18 | 20.2 | 15 | 16.9 | 3 | 3.4 | 89 |
| 無回答 | 2 | 10.5 | 3 | 15.8 | 7 | 36.8 | 4 | 21.1 | 1 | 5.3 | 2 | 10.5 | 19 |
| 合計 | 136 | 14.4 | 176 | 18.6 | 283 | 29.9 | 180 | 19.0 | 134 | 14.1 | 38 | 4.0 | 947 |

公共施設再編に係る現役世代と将来世代のコスト負担について(全体)



(Ⅱ-6) 公共施設の再編に際し、経費を削減するために公共施設数を減らしていかなければならなかった場合、どのような施設を削減すれば良いと思うか。
【複数回答可(3つまで)】

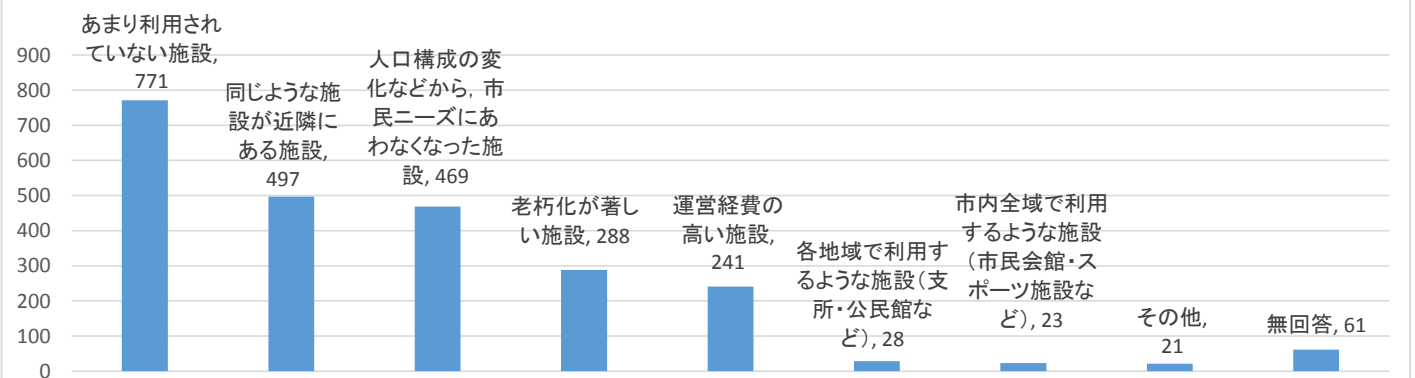
| 地域名 | 老朽化が著しい施設 | | あまり利用されていない施設 | | 同じような施設が近隣にある施設 | | 人口構成の変化などから、市民ニーズにあわなくなった施設 | | 運営経費の高い施設 | |
|--------|-----------|-------|---------------|-------|-----------------|-------|-----------------------------|-------|-----------|-------|
| | 回答数 | 割合(%) | 回答数 | 割合(%) | 回答数 | 割合(%) | 回答数 | 割合(%) | 回答数 | 割合(%) |
| 阿蘇 | 17 | 15.2 | 37 | 33.0 | 25 | 22.3 | 18 | 16.1 | 11 | 9.8 |
| 村上 | 49 | 11.7 | 140 | 33.3 | 80 | 19.0 | 92 | 21.9 | 41 | 9.8 |
| 睦 | 16 | 14.4 | 36 | 32.4 | 25 | 22.5 | 19 | 17.1 | 9 | 8.1 |
| 大和田 | 67 | 12.1 | 186 | 33.6 | 112 | 20.3 | 103 | 18.6 | 54 | 9.8 |
| 高津・緑が丘 | 53 | 10.4 | 160 | 31.3 | 105 | 20.5 | 106 | 20.7 | 54 | 10.6 |
| 八千代台 | 55 | 13.3 | 125 | 30.3 | 89 | 21.5 | 77 | 18.6 | 39 | 9.4 |
| 勝田台 | 26 | 11.4 | 72 | 31.4 | 52 | 22.7 | 45 | 19.7 | 24 | 10.5 |
| 無回答 | 5 | 10.0 | 15 | 30.0 | 9 | 18.0 | 9 | 18.0 | 9 | 18.0 |
| 合計 | 288 | 12.0 | 771 | 32.1 | 497 | 20.7 | 469 | 19.5 | 241 | 10.0 |

| 地域名 | 市内全域で利用するよう施設(市民会館・スポーツ施設など) | | 各地域で利用するよう施設(支所・公民館など) | | その他 | | 無回答 | | 全体 |
|--------|------------------------------|-------|------------------------|-------|-----|-------|-----|-------|-------|
| | 回答数 | 割合(%) | 回答数 | 割合(%) | 回答数 | 割合(%) | 回答数 | 割合(%) | 回答数 |
| 阿蘇 | 0 | 0.0 | 0 | 0.0 | 1 | 0.9 | 3 | 2.7 | 112 |
| 村上 | 3 | 0.7 | 3 | 0.7 | 3 | 0.7 | 9 | 2.1 | 420 |
| 睦 | 1 | 0.9 | 2 | 1.8 | 1 | 0.9 | 2 | 1.8 | 111 |
| 大和田 | 7 | 1.3 | 6 | 1.1 | 5 | 0.9 | 13 | 2.4 | 553 |
| 高津・緑が丘 | 4 | 0.8 | 8 | 1.6 | 5 | 1.0 | 16 | 3.1 | 511 |
| 八千代台 | 6 | 1.5 | 7 | 1.7 | 2 | 0.5 | 13 | 3.1 | 413 |
| 勝田台 | 1 | 0.4 | 1 | 0.4 | 3 | 1.3 | 5 | 2.2 | 229 |
| 無回答 | 1 | 2.0 | 1 | 2.0 | 1 | 2.0 | 0 | 0.0 | 50 |
| 合計 | 23 | 1.0 | 28 | 1.2 | 21 | 0.9 | 61 | 2.5 | 2,399 |

その他の内容

- ・中央図書館、市民ギャラリー、やちよふれあいの農業の郷
- ・中央図書館、総合グラウンド
- ・図書館
- ・道の駅近くの橋、新川近くの農業センター
- ・少年自然の家、市民プール
- ・ガキ大将の森
- ・みどりが丘小学校、高津の3つの小学校のうちの1つ
- ・文化伝承館、ふれあいプラザ
- ・勝田台公民館
- ・保健センター
- ・多量に印刷ができる所(生涯学習センター内にもある)サポートセンター?(ゆりのきにある施設)
- ・スポーツ施設など使用回数が少ない施設の年間管理などが大きいので、サッカー場、野球場など、1ヶ所で足りるのがよい。個人的なテニスコートなど必要でない。
- ・古い支所などの近くにある他の施設への統合。
- ・近隣の一部の人が使っているスポーツ施設など
- ・全部無くしてもよい。何の不都合もない。
- ・3つではなく全部総合的に判断が必要
- ・削減ありきではなく、近りんの市との共生なども視野に検討
- ・だからといって作り直してほしいわけではない

経費削減のため削減すれば良いと思う施設(全体)



(Ⅱ-7) 市が将来にわたり優先的に維持すべきと考える公共施設を選んでください。【複数回答可(3つまで)】

| 地域名 | 行政系施設(支所・連絡所) | | 集会施設(公民館・青年館等) | | 文化施設(市民会館・文化伝承館等) | | 図書館 | | スポーツ施設(市民体育館・市営球場等) | | レクリエーション施設(キャンプ場・少年自然の家) | | 小学校・中学校 | |
|--------|---------------|-------|----------------|-------|-------------------|-------|-----|-------|---------------------|-------|--------------------------|-------|---------|-------|
| | 回答数 | 割合(%) | 回答数 | 割合(%) | 回答数 | 割合(%) | 回答数 | 割合(%) | 回答数 | 割合(%) | 回答数 | 割合(%) | 回答数 | 割合(%) |
| 阿蘇 | 17 | 15.0 | 2 | 1.8 | 3 | 2.7 | 5 | 4.4 | 9 | 8.0 | 2 | 1.8 | 21 | 18.6 |
| 村上 | 51 | 11.6 | 9 | 2.1 | 20 | 4.6 | 36 | 8.2 | 24 | 5.5 | 5 | 1.1 | 85 | 19.4 |
| 睦 | 14 | 12.3 | 2 | 1.8 | 4 | 3.5 | 7 | 6.1 | 10 | 8.8 | 1 | 0.9 | 23 | 20.2 |
| 大和田 | 54 | 9.4 | 13 | 2.3 | 29 | 5.0 | 53 | 9.2 | 40 | 7.0 | 5 | 0.9 | 144 | 25.0 |
| 高津・緑が丘 | 58 | 10.8 | 10 | 1.9 | 19 | 3.5 | 45 | 8.3 | 34 | 6.3 | 4 | 0.7 | 104 | 19.3 |
| 八千代台 | 58 | 13.2 | 10 | 2.3 | 20 | 4.5 | 38 | 8.6 | 24 | 5.5 | 5 | 1.1 | 80 | 18.2 |
| 勝田台 | 39 | 16.3 | 12 | 5.0 | 9 | 3.8 | 29 | 12.1 | 13 | 5.4 | 0 | 0.0 | 46 | 19.2 |
| 無回答 | 10 | 20.8 | 0 | 0.0 | 0 | 0.0 | 4 | 8.3 | 3 | 6.3 | 1 | 2.1 | 13 | 27.1 |
| 合計 | 301 | 12.0 | 58 | 2.3 | 104 | 4.2 | 217 | 8.7 | 157 | 6.3 | 23 | 0.9 | 516 | 20.6 |

| 地域名 | 保育園 | | 子育て支援施設(子育て支援センター・放課後子ども教室等) | | 学童保育所 | | 福祉センター | | ふれあいプラザ | | 高齢者集会施設 | | 福祉作業所 | |
|--------|-----|-------|------------------------------|-------|-------|-------|--------|-------|---------|-------|---------|-------|-------|-------|
| | 回答数 | 割合(%) | 回答数 | 割合(%) | 回答数 | 割合(%) | 回答数 | 割合(%) | 回答数 | 割合(%) | 回答数 | 割合(%) | 回答数 | 割合(%) |
| 阿蘇 | 10 | 8.8 | 7 | 6.2 | 6 | 5.3 | 8 | 7.1 | 5 | 4.4 | 6 | 5.3 | 2 | 1.8 |
| 村上 | 51 | 11.6 | 27 | 6.2 | 31 | 7.1 | 16 | 3.7 | 7 | 1.6 | 15 | 3.4 | 7 | 1.6 |
| 睦 | 18 | 15.8 | 5 | 4.4 | 8 | 7.0 | 6 | 5.3 | 1 | 0.9 | 4 | 3.5 | 3 | 2.6 |
| 大和田 | 68 | 11.8 | 32 | 5.6 | 36 | 6.3 | 26 | 4.5 | 2 | 0.3 | 15 | 2.6 | 6 | 1.0 |
| 高津・緑が丘 | 57 | 10.6 | 45 | 8.3 | 32 | 5.9 | 27 | 5.0 | 7 | 1.3 | 20 | 3.7 | 16 | 3.0 |
| 八千代台 | 49 | 11.1 | 38 | 8.6 | 22 | 5.0 | 18 | 4.1 | 6 | 1.4 | 9 | 2.0 | 6 | 1.4 |
| 勝田台 | 20 | 8.4 | 16 | 6.7 | 11 | 4.6 | 10 | 4.2 | 8 | 3.3 | 6 | 2.5 | 1 | 0.4 |
| 無回答 | 6 | 12.5 | 1 | 2.1 | 3 | 6.3 | 2 | 4.2 | 0 | 0.0 | 1 | 2.1 | 0 | 0.0 |
| 合計 | 279 | 11.1 | 171 | 6.8 | 149 | 5.9 | 113 | 4.5 | 36 | 1.4 | 76 | 3.0 | 41 | 1.6 |

| 地域名 | 保健センター | | 市営住宅 | | その他 | | 無回答 | | 全体 |
|--------|--------|-------|------|-------|-----|-------|-----|-------|-------|
| | 回答数 | 割合(%) | 回答数 | 割合(%) | 回答数 | 割合(%) | 回答数 | 割合(%) | 回答数 |
| 阿蘇 | 6 | 5.3 | 2 | 1.8 | 0 | 0.0 | 2 | 1.8 | 113 |
| 村上 | 28 | 6.4 | 11 | 2.5 | 6 | 1.4 | 9 | 2.1 | 438 |
| 睦 | 5 | 4.4 | 3 | 2.6 | 0 | 0.0 | 0 | 0.0 | 114 |
| 大和田 | 31 | 5.4 | 5 | 0.9 | 5 | 0.9 | 11 | 1.9 | 575 |
| 高津・緑が丘 | 28 | 5.2 | 10 | 1.9 | 6 | 1.1 | 17 | 3.2 | 539 |
| 八千代台 | 35 | 8.0 | 4 | 0.9 | 9 | 2.0 | 9 | 2.0 | 440 |
| 勝田台 | 10 | 4.2 | 3 | 1.3 | 1 | 0.4 | 5 | 2.1 | 239 |
| 無回答 | 1 | 2.1 | 1 | 2.1 | 1 | 2.1 | 1 | 2.1 | 48 |
| 合計 | 144 | 5.7 | 39 | 1.6 | 28 | 1.1 | 54 | 2.2 | 2,506 |

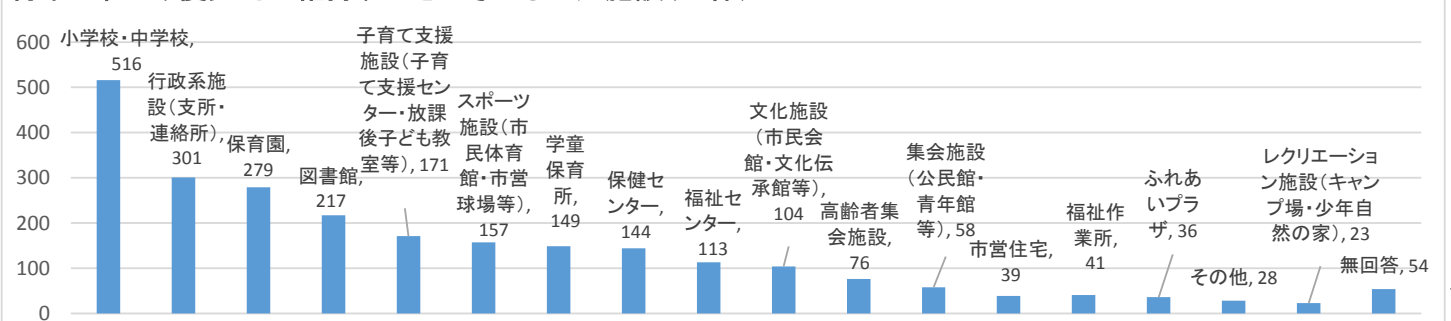
その他の内容

- ・すべて大事である。
- ・市営葬祭場、高齢者の収容施設
- ・市庁舎など行政施設以外
- ・生涯学習プラザ
- ・計画的な緑地化、公園
- ・認知症専門の施設
- ・子供がボール遊びをできる安全な公園
- ・防災施設、設備、インフラ、ひなん用の大きい公園とか

- ・災害とかがあった時に市民が誰でも利用可能な施設
- ・精神障害者が働ける場所、家族が相談できる支援場所
- ・公益性の高い準に、公平に検討を
- ・使用状況を考える、教育の場は必要だと思うが
- ・公共施設が、多面的に利用出来る様に、ハードとソフト両面から検討すべき
- ・それぞれ分散せずに、集約しての運営で検討、市の役人の人数も削減可能では？
- ・○印以外の施設を統合して運営できるものはした方が良いのでは？別々に存在する必要はないと思う？
- ・健康な高齢者のための施設は不要。
- ・市でお金をもうけられる施設を作って運営する。
- ・建物を新しく造るのではなく、既存の施設や民間施設を借りたりして市は維持していく事を考えるべきである。
- ・どうして学校が含まれるのか？“必要なし”なんて有り得るのですか
- ・図書館の本など、箱物は不要
- ・図書館を廃止するならば、小中学校の図書館を他の市民にも開放してはどうか。
- ・まちづくり方針、地域毎の方針、ニーズにより異なると思う。
- ・不適切な質問。6を除いて存在して当たり前である。しかし役割分担を考慮すべきで11と14、9と10の関連重複など即見直せるはず
- ・優先的に維持すべき公共施設を3つに絞るのは難しい
- ・この設問は問題。3つまでで統計をとれば他は必要ないと誤解を招く限定すべきではない

など

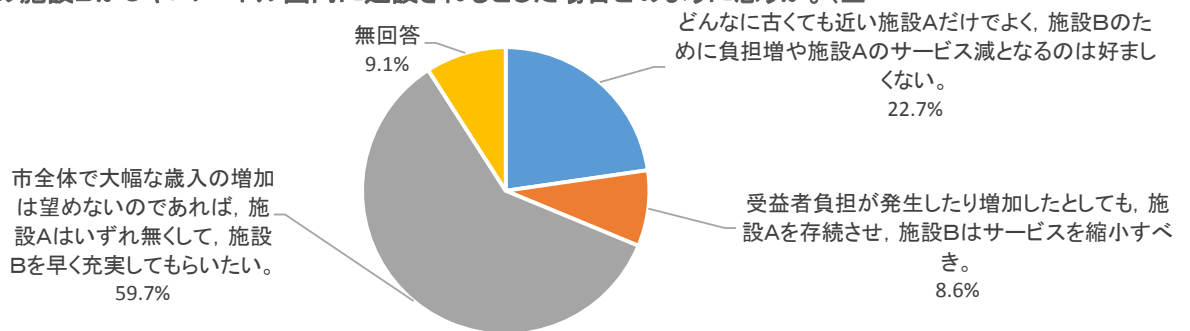
将来にわたり優先的に維持すべきと考える公共施設(全体)



(Ⅱ-8) 定期的に利用している老朽化した施設Aが1キロメートル圏内にあるが、近々施設Aよりもサービスが充実した同種の施設Bが3キロメートル圏内に建設されるとした場合どのように思うか。

| 地域名 | どんなに古くても近い施設Aだけでよく、施設Bのために負担増や施設Aのサービス減となるのは好ましくない。 | | 受益者負担が発生したり増加したとしても、施設Aを存続させ、施設Bはサービスを縮小すべき。 | | 市全体で大幅な歳入の増加は望めないのであれば、施設Aはいずれ無くして、施設Bを早く充実してもらいたい。 | | 無回答 | | 全体 |
|--------|-----------------------------------------------------|-------|----------------------------------------------|-------|-----------------------------------------------------|-------|-----|-------|-----|
| | 回答数 | 割合(%) | 回答数 | 割合(%) | 回答数 | 割合(%) | 回答数 | 割合(%) | 回答数 |
| 阿蘇 | 7 | 15.9 | 5 | 11.4 | 23 | 52.3 | 9 | 20.5 | 44 |
| 村上 | 39 | 23.5 | 19 | 11.4 | 93 | 56.0 | 15 | 9.0 | 166 |
| 睦 | 10 | 22.7 | 5 | 11.4 | 24 | 54.5 | 5 | 11.4 | 44 |
| 大和田 | 37 | 16.9 | 16 | 7.3 | 152 | 69.4 | 14 | 6.4 | 219 |
| 高津・緑が丘 | 50 | 24.6 | 13 | 6.4 | 124 | 61.1 | 16 | 7.9 | 203 |
| 八千代台 | 42 | 25.8 | 10 | 6.1 | 92 | 56.4 | 19 | 11.7 | 163 |
| 勝田台 | 25 | 28.1 | 10 | 11.2 | 48 | 53.9 | 6 | 6.7 | 89 |
| 無回答 | 5 | 26.3 | 3 | 15.8 | 9 | 47.4 | 2 | 10.5 | 19 |
| 合計 | 215 | 22.7 | 81 | 8.6 | 565 | 59.7 | 86 | 9.1 | 947 |

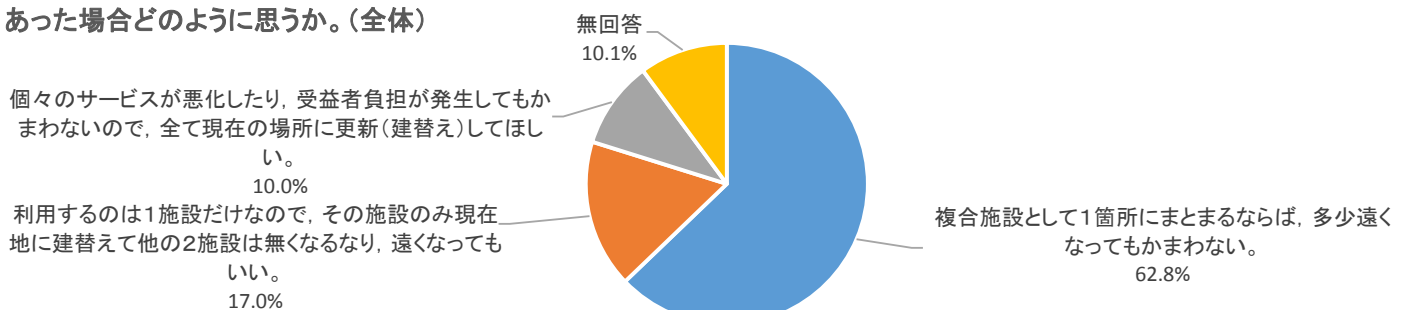
定期的にご利用している老朽化した施設Aが1キロメートル圏内にあるが、近々施設Aよりもサービスが充実した同種の施設Bが3キロメートル圏内に建設されるとした場合どのように思うか。(全体)



(Ⅱ-9) 1キロメートル圏内にある公民館・子育て施設・図書館の更新(建替え)を行う際に、別々に建替え小型化・有料化とする案と、3キロメートル圏内に3施設をまとめて複合施設として建設する案があった場合どのように思うか。

| 地域名 | 複合施設として1箇所にとまるならば、多少遠くなくてもかまわない。 | | 利用するのは1施設だけなので、その施設のみ現在地に建替えて他の2施設は無くなるなり、遠くなくてもいい。 | | 個々のサービスが悪化したり、受益者負担が発生してもかまわないので、全て現在の場所に更新(建替え)してほしい。 | | 無回答 | | 全体 |
|--------|----------------------------------|-------|-----------------------------------------------------|-------|--------------------------------------------------------|-------|-----|-------|-----|
| | 回答数 | 割合(%) | 回答数 | 割合(%) | 回答数 | 割合(%) | 回答数 | 割合(%) | 回答数 |
| 阿蘇 | 25 | 56.8 | 8 | 18.2 | 5 | 11.4 | 6 | 13.6 | 44 |
| 村上 | 106 | 63.9 | 32 | 19.3 | 13 | 7.8 | 15 | 9.0 | 166 |
| 睦 | 29 | 65.9 | 5 | 11.4 | 6 | 13.6 | 4 | 9.1 | 44 |
| 大和田 | 152 | 69.4 | 33 | 15.1 | 19 | 8.7 | 15 | 6.8 | 219 |
| 高津・緑が丘 | 120 | 59.1 | 41 | 20.2 | 23 | 11.3 | 19 | 9.4 | 203 |
| 八千代台 | 109 | 66.9 | 23 | 14.1 | 12 | 7.4 | 19 | 11.7 | 163 |
| 勝田台 | 46 | 51.7 | 15 | 16.9 | 13 | 14.6 | 15 | 16.9 | 89 |
| 無回答 | 8 | 42.1 | 4 | 21.1 | 4 | 21.1 | 3 | 15.8 | 19 |
| 合計 | 595 | 62.8 | 161 | 17.0 | 95 | 10.0 | 96 | 10.1 | 947 |

1キロメートル圏内にある公民館・子育て施設・図書館の更新(建替え)を行う際に、別々に建替え小型化・有料化とする案と、3キロメートル圏内に3施設をまとめて複合施設として建設する案があった場合どのように思うか。(全体)

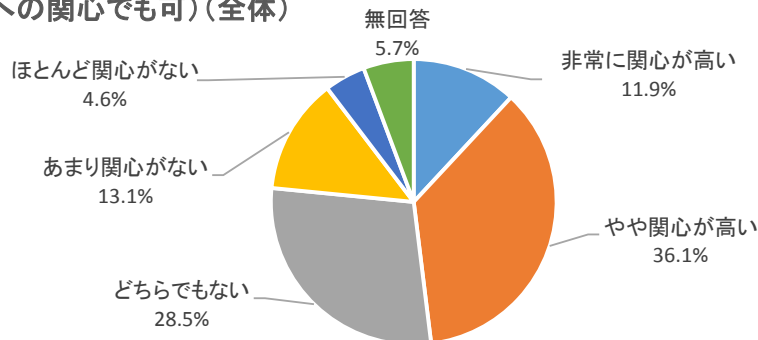


(Ⅲ) 八千代市における公共施設再編に関する市民参加の方法

(Ⅲ-1) 八千代市の行政に対する関心について（「公共施設再編」以外への関心でも可）

| 地域名 | 非常に関心が高い | | やや関心が高い | | どちらでもない | | あまり関心がない | | ほとんど関心がない | | 無回答 | | 全体 回答数 |
|--------|----------|--------|---------|--------|---------|--------|----------|--------|-----------|--------|-----|--------|-----------|
| | 回答数 | 割合 (%) | 回答数 | 割合 (%) | 回答数 | 割合 (%) | 回答数 | 割合 (%) | 回答数 | 割合 (%) | 回答数 | 割合 (%) | |
| 阿蘇 | 2 | 4.5 | 18 | 40.9 | 11 | 25.0 | 6 | 13.6 | 5 | 11.4 | 2 | 4.5 | 44 |
| 村上 | 21 | 12.7 | 63 | 38.0 | 48 | 28.9 | 18 | 10.8 | 7 | 4.2 | 9 | 5.4 | 166 |
| 睦 | 5 | 11.4 | 13 | 29.5 | 15 | 34.1 | 7 | 15.9 | 2 | 4.5 | 2 | 4.5 | 44 |
| 大和田 | 27 | 12.3 | 76 | 34.7 | 67 | 30.6 | 32 | 14.6 | 5 | 2.3 | 12 | 5.5 | 219 |
| 高津・緑が丘 | 22 | 10.8 | 65 | 32.0 | 63 | 31.0 | 29 | 14.3 | 9 | 4.4 | 15 | 7.4 | 203 |
| 八千代台 | 22 | 13.5 | 66 | 40.5 | 37 | 22.7 | 19 | 11.7 | 9 | 5.5 | 10 | 6.1 | 163 |
| 勝田台 | 10 | 11.2 | 36 | 40.4 | 23 | 25.8 | 11 | 12.4 | 5 | 5.6 | 4 | 4.5 | 89 |
| 無回答 | 4 | 21.1 | 5 | 26.3 | 6 | 31.6 | 2 | 10.5 | 2 | 10.5 | 0 | 0.0 | 19 |
| 合計 | 113 | 11.9 | 342 | 36.1 | 270 | 28.5 | 124 | 13.1 | 44 | 4.6 | 54 | 5.7 | 947 |

八千代市の行政に対する関心について（「公共施設再編」以外への関心でも可）(全体)

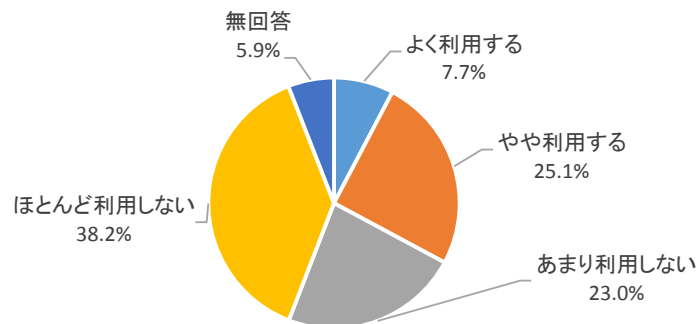


(Ⅲ-2) 市に関する様々な情報を得る手段の利用度について

①市のホームページ

| 地域名 | よく利用する | | やや利用する | | あまり利用しない | | ほとんど利用しない | | 無回答 | | 全体 回答数 |
|--------|--------|--------|--------|--------|----------|--------|-----------|--------|-----|--------|-----------|
| | 回答数 | 割合 (%) | 回答数 | 割合 (%) | 回答数 | 割合 (%) | 回答数 | 割合 (%) | 回答数 | 割合 (%) | |
| 阿蘇 | 4 | 9.1 | 3 | 6.8 | 2 | 4.5 | 34 | 77.3 | 1 | 2.3 | 44 |
| 村上 | 17 | 10.2 | 51 | 30.7 | 32 | 19.3 | 55 | 33.1 | 11 | 6.6 | 166 |
| 睦 | 2 | 4.5 | 11 | 25.0 | 10 | 22.7 | 19 | 43.2 | 2 | 4.5 | 44 |
| 大和田 | 17 | 7.8 | 61 | 27.9 | 52 | 23.7 | 78 | 35.6 | 11 | 5.0 | 219 |
| 高津・緑が丘 | 15 | 7.4 | 59 | 29.1 | 47 | 23.2 | 68 | 33.5 | 14 | 6.9 | 203 |
| 八千代台 | 12 | 7.4 | 31 | 19.0 | 44 | 27.0 | 65 | 39.9 | 11 | 6.7 | 163 |
| 勝田台 | 3 | 3.4 | 17 | 19.1 | 28 | 31.5 | 36 | 40.4 | 5 | 5.6 | 89 |
| 不明 | 3 | 15.8 | 5 | 26.3 | 3 | 15.8 | 7 | 36.8 | 1 | 5.3 | 19 |
| 合計 | 73 | 7.7 | 238 | 25.1 | 218 | 23.0 | 362 | 38.2 | 56 | 5.9 | 947 |

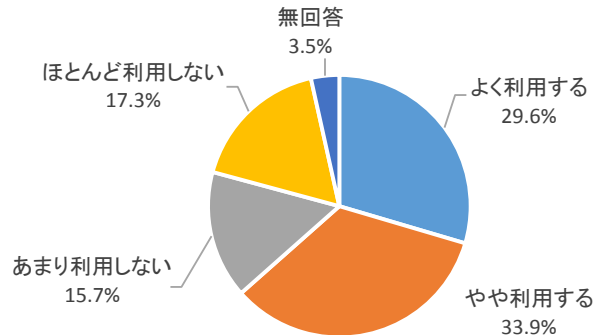
市のホームページ(全体)



②市の広報誌

| 地域名 | よく利用する | | やや利用する | | あまり利用しない | | ほとんど利用しない | | 無回答 | | 全体 回答数 |
|--------|--------|-------|--------|-------|----------|-------|-----------|-------|-----|-------|-----------|
| | 回答数 | 割合(%) | 回答数 | 割合(%) | 回答数 | 割合(%) | 回答数 | 割合(%) | 回答数 | 割合(%) | |
| 阿蘇 | 10 | 22.7 | 9 | 20.5 | 7 | 15.9 | 17 | 38.6 | 1 | 2.3 | 44 |
| 村上 | 47 | 28.3 | 65 | 39.2 | 25 | 15.1 | 24 | 14.5 | 5 | 3.0 | 166 |
| 睦 | 6 | 13.6 | 19 | 43.2 | 9 | 20.5 | 9 | 20.5 | 1 | 2.3 | 44 |
| 大和田 | 71 | 32.4 | 84 | 38.4 | 35 | 16.0 | 25 | 11.4 | 4 | 1.8 | 219 |
| 高津・緑が丘 | 55 | 27.1 | 59 | 29.1 | 32 | 15.8 | 45 | 22.2 | 12 | 5.9 | 203 |
| 八千代台 | 52 | 31.9 | 52 | 31.9 | 28 | 17.2 | 24 | 14.7 | 7 | 4.3 | 163 |
| 勝田台 | 30 | 33.7 | 30 | 33.7 | 12 | 13.5 | 14 | 15.7 | 3 | 3.4 | 89 |
| 不明 | 9 | 47.4 | 3 | 15.8 | 1 | 5.3 | 6 | 31.6 | 0 | 0.0 | 19 |
| 合計 | 280 | 29.6 | 321 | 33.9 | 149 | 15.7 | 164 | 17.3 | 33 | 3.5 | 947 |

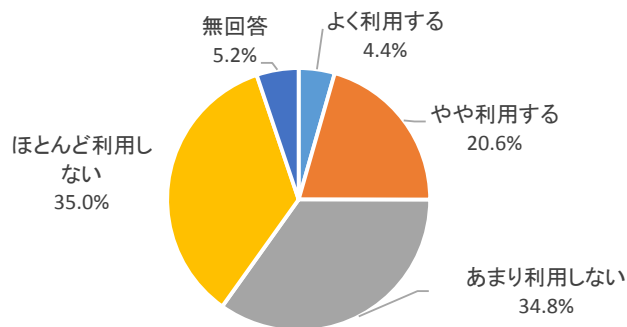
市の広報紙(全体)



③市のポスター・掲示物・看板

| 地域名 | よく利用する | | やや利用する | | あまり利用しない | | ほとんど利用しない | | 無回答 | | 全体 回答数 |
|--------|--------|-------|--------|-------|----------|-------|-----------|-------|-----|-------|-----------|
| | 回答数 | 割合(%) | 回答数 | 割合(%) | 回答数 | 割合(%) | 回答数 | 割合(%) | 回答数 | 割合(%) | |
| 阿蘇 | 1 | 2.3 | 6 | 13.6 | 17 | 38.6 | 18 | 40.9 | 2 | 4.5 | 44 |
| 村上 | 9 | 5.4 | 34 | 20.5 | 55 | 33.1 | 58 | 34.9 | 10 | 6.0 | 166 |
| 睦 | 1 | 2.3 | 9 | 20.5 | 17 | 38.6 | 16 | 36.4 | 1 | 2.3 | 44 |
| 大和田 | 10 | 4.6 | 59 | 26.9 | 86 | 39.3 | 55 | 25.1 | 9 | 4.1 | 219 |
| 高津・緑が丘 | 8 | 3.9 | 35 | 17.2 | 70 | 34.5 | 80 | 39.4 | 10 | 4.9 | 203 |
| 八千代台 | 10 | 6.1 | 28 | 17.2 | 55 | 33.7 | 59 | 36.2 | 11 | 6.7 | 163 |
| 勝田台 | 3 | 3.4 | 22 | 24.7 | 25 | 28.1 | 34 | 38.2 | 5 | 5.6 | 89 |
| 不明 | 0 | 0.0 | 2 | 10.5 | 5 | 26.3 | 11 | 57.9 | 1 | 5.3 | 19 |
| 合計 | 42 | 4.4 | 195 | 20.6 | 330 | 34.8 | 331 | 35.0 | 49 | 5.2 | 947 |

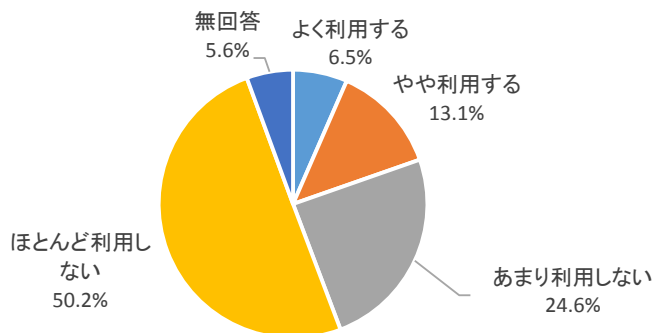
市のポスター・掲示物・看板(全体)



④市からの情報メール

| 地域名 | よく利用する | | やや利用する | | あまり利用しない | | ほとんど利用しない | | 無回答 | | 全体 回答数 |
|--------|--------|--------|--------|--------|----------|--------|-----------|--------|-----|--------|-----------|
| | 回答数 | 割合 (%) | 回答数 | 割合 (%) | 回答数 | 割合 (%) | 回答数 | 割合 (%) | 回答数 | 割合 (%) | |
| 阿蘇 | 2 | 4.5 | 3 | 6.8 | 7 | 15.9 | 29 | 65.9 | 3 | 6.8 | 44 |
| 村上 | 14 | 8.4 | 17 | 10.2 | 42 | 25.3 | 83 | 50.0 | 10 | 6.0 | 166 |
| 睦 | 2 | 4.5 | 8 | 18.2 | 11 | 25.0 | 22 | 50.0 | 1 | 2.3 | 44 |
| 大和田 | 18 | 8.2 | 34 | 15.5 | 63 | 28.8 | 94 | 42.9 | 10 | 4.6 | 219 |
| 高津・緑が丘 | 13 | 6.4 | 27 | 13.3 | 47 | 23.2 | 105 | 51.7 | 11 | 5.4 | 203 |
| 八千代台 | 11 | 6.7 | 18 | 11.0 | 39 | 23.9 | 85 | 52.1 | 10 | 6.1 | 163 |
| 勝田台 | 2 | 2.2 | 16 | 18.0 | 20 | 22.5 | 44 | 49.4 | 7 | 7.9 | 89 |
| 不明 | 0 | 0.0 | 1 | 5.3 | 4 | 21.1 | 13 | 68.4 | 1 | 5.3 | 19 |
| 合計 | 62 | 6.5 | 124 | 13.1 | 233 | 24.6 | 475 | 50.2 | 53 | 5.6 | 947 |

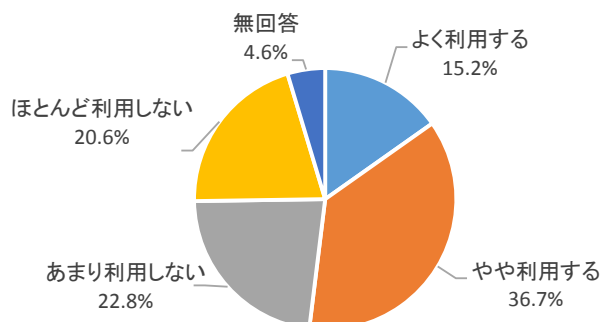
市からの情報メール(全体)



⑤市からの郵便物

| 地域名 | よく利用する | | やや利用する | | あまり利用しない | | ほとんど利用しない | | 無回答 | | 全体 回答数 |
|--------|--------|--------|--------|--------|----------|--------|-----------|--------|-----|--------|-----------|
| | 回答数 | 割合 (%) | 回答数 | 割合 (%) | 回答数 | 割合 (%) | 回答数 | 割合 (%) | 回答数 | 割合 (%) | |
| 阿蘇 | 5 | 11.4 | 15 | 34.1 | 6 | 13.6 | 17 | 38.6 | 1 | 2.3 | 44 |
| 村上 | 25 | 15.1 | 57 | 34.3 | 42 | 25.3 | 35 | 21.1 | 7 | 4.2 | 166 |
| 睦 | 6 | 13.6 | 16 | 36.4 | 12 | 27.3 | 8 | 18.2 | 2 | 4.5 | 44 |
| 大和田 | 35 | 16.0 | 97 | 44.3 | 47 | 21.5 | 29 | 13.2 | 11 | 5.0 | 219 |
| 高津・緑が丘 | 24 | 11.8 | 76 | 37.4 | 48 | 23.6 | 43 | 21.2 | 12 | 5.9 | 203 |
| 八千代台 | 34 | 20.9 | 54 | 33.1 | 40 | 24.5 | 30 | 18.4 | 5 | 3.1 | 163 |
| 勝田台 | 13 | 14.6 | 29 | 32.6 | 19 | 21.3 | 24 | 27.0 | 4 | 4.5 | 89 |
| 不明 | 2 | 10.5 | 4 | 21.1 | 2 | 10.5 | 9 | 47.4 | 2 | 10.5 | 19 |
| 合計 | 144 | 15.2 | 348 | 36.7 | 216 | 22.8 | 195 | 20.6 | 44 | 4.6 | 947 |

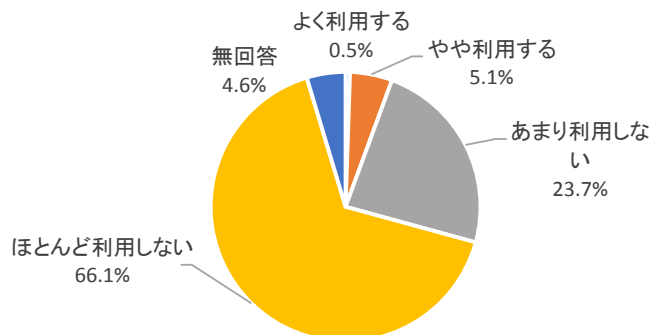
市からの郵便物(全体)



⑥市長、市職員からの説明会・公聴会

| 地域名 | よく利用する | | やや利用する | | あまり利用しない | | ほとんど利用しない | | 無回答 | | 全体 回答数 |
|--------|--------|-------|--------|-------|----------|-------|-----------|-------|-----|-------|-----------|
| | 回答数 | 割合(%) | 回答数 | 割合(%) | 回答数 | 割合(%) | 回答数 | 割合(%) | 回答数 | 割合(%) | |
| 阿蘇 | 0 | 0.0 | 0 | 0.0 | 10 | 22.7 | 33 | 75.0 | 1 | 2.3 | 44 |
| 村上 | 1 | 0.6 | 7 | 4.2 | 41 | 24.7 | 108 | 65.1 | 9 | 5.4 | 166 |
| 睦 | 0 | 0.0 | 4 | 9.1 | 13 | 29.5 | 26 | 59.1 | 1 | 2.3 | 44 |
| 大和田 | 1 | 0.5 | 12 | 5.5 | 57 | 26.0 | 141 | 64.4 | 8 | 3.7 | 219 |
| 高津・緑が丘 | 1 | 0.5 | 15 | 7.4 | 45 | 22.2 | 131 | 64.5 | 11 | 5.4 | 203 |
| 八千代台 | 1 | 0.6 | 4 | 2.5 | 41 | 25.2 | 109 | 66.9 | 8 | 4.9 | 163 |
| 勝田台 | 1 | 1.1 | 6 | 6.7 | 14 | 15.7 | 63 | 70.8 | 5 | 5.6 | 89 |
| 不明 | 0 | 0.0 | 0 | 0.0 | 3 | 15.8 | 15 | 78.9 | 1 | 5.3 | 19 |
| 合計 | 5 | 0.5 | 48 | 5.1 | 224 | 23.7 | 626 | 66.1 | 44 | 4.6 | 947 |

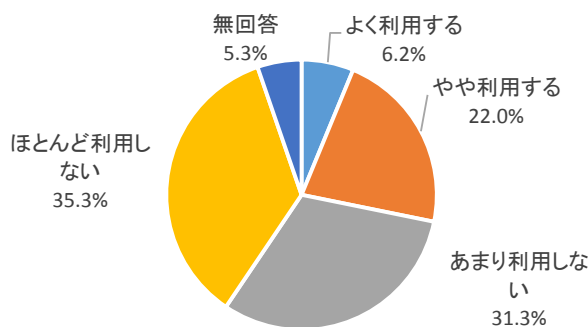
市長、市職員からの説明会・公聴会(全体)



⑦(市による)アンケート調査

| 地域名 | よく利用する | | やや利用する | | あまり利用しない | | ほとんど利用しない | | 無回答 | | 全体 回答数 |
|--------|--------|-------|--------|-------|----------|-------|-----------|-------|-----|-------|-----------|
| | 回答数 | 割合(%) | 回答数 | 割合(%) | 回答数 | 割合(%) | 回答数 | 割合(%) | 回答数 | 割合(%) | |
| 阿蘇 | 2 | 4.5 | 12 | 27.3 | 8 | 18.2 | 21 | 47.7 | 1 | 2.3 | 44 |
| 村上 | 10 | 6.0 | 36 | 21.7 | 53 | 31.9 | 58 | 34.9 | 9 | 5.4 | 166 |
| 睦 | 6 | 13.6 | 6 | 13.6 | 14 | 31.8 | 17 | 38.6 | 1 | 2.3 | 44 |
| 大和田 | 13 | 5.9 | 57 | 26.0 | 72 | 32.9 | 66 | 30.1 | 11 | 5.0 | 219 |
| 高津・緑が丘 | 10 | 4.9 | 41 | 20.2 | 68 | 33.5 | 72 | 35.5 | 12 | 5.9 | 203 |
| 八千代台 | 13 | 8.0 | 30 | 18.4 | 55 | 33.7 | 57 | 35.0 | 8 | 4.9 | 163 |
| 勝田台 | 5 | 5.6 | 23 | 25.8 | 20 | 22.5 | 34 | 38.2 | 7 | 7.9 | 89 |
| 不明 | 0 | 0.0 | 3 | 15.8 | 6 | 31.6 | 9 | 47.4 | 1 | 5.3 | 19 |
| 合計 | 59 | 6.2 | 208 | 22.0 | 296 | 31.3 | 334 | 35.3 | 50 | 5.3 | 947 |

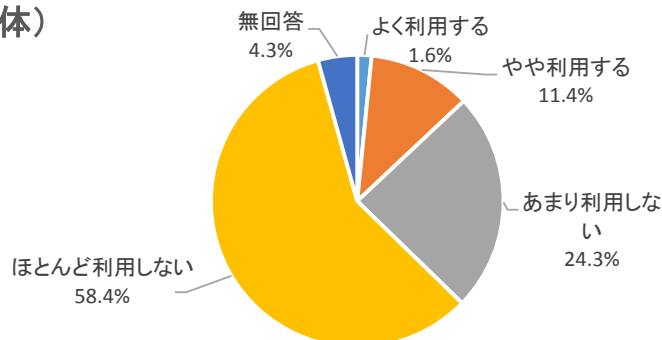
(市による)アンケート調査(全体)



⑧市への直接の問い合わせ・情報公開請求

| 地域名 | よく利用する | | やや利用する | | あまり利用しない | | ほとんど利用しない | | 無回答 | | 全体 回答数 |
|--------|--------|-------|--------|-------|----------|-------|-----------|-------|-----|-------|-----------|
| | 回答数 | 割合(%) | 回答数 | 割合(%) | 回答数 | 割合(%) | 回答数 | 割合(%) | 回答数 | 割合(%) | |
| 阿蘇 | 1 | 2.3 | 6 | 13.6 | 9 | 20.5 | 27 | 61.4 | 1 | 2.3 | 44 |
| 村上 | 4 | 2.4 | 15 | 9.0 | 36 | 21.7 | 104 | 62.7 | 7 | 4.2 | 166 |
| 睦 | 0 | 0.0 | 6 | 13.6 | 12 | 27.3 | 25 | 56.8 | 1 | 2.3 | 44 |
| 大和田 | 5 | 2.3 | 27 | 12.3 | 56 | 25.6 | 125 | 57.1 | 6 | 2.7 | 219 |
| 高津・緑が丘 | 1 | 0.5 | 24 | 11.8 | 50 | 24.6 | 116 | 57.1 | 12 | 5.9 | 203 |
| 八千代台 | 1 | 0.6 | 15 | 9.2 | 38 | 23.3 | 101 | 62.0 | 8 | 4.9 | 163 |
| 勝田台 | 3 | 3.4 | 15 | 16.9 | 23 | 25.8 | 43 | 48.3 | 5 | 5.6 | 89 |
| 不明 | 0 | 0.0 | 0 | 0.0 | 6 | 31.6 | 12 | 63.2 | 1 | 5.3 | 19 |
| 合計 | 15 | 1.6 | 108 | 11.4 | 230 | 24.3 | 553 | 58.4 | 41 | 4.3 | 947 |

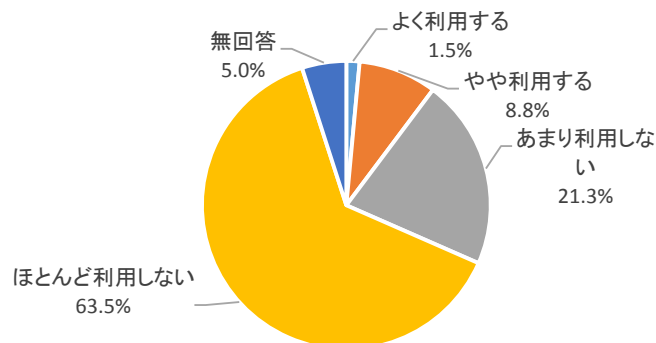
市への直接の問い合わせ・情報公開請求
(全体)



⑨市議会議員からの説明(含むブログ)

| 地域名 | よく利用する | | やや利用する | | あまり利用しない | | ほとんど利用しない | | 無回答 | | 全体 回答数 |
|--------|--------|-------|--------|-------|----------|-------|-----------|-------|-----|-------|-----------|
| | 回答数 | 割合(%) | 回答数 | 割合(%) | 回答数 | 割合(%) | 回答数 | 割合(%) | 回答数 | 割合(%) | |
| 阿蘇 | 1 | 2.3 | 3 | 6.8 | 6 | 13.6 | 32 | 72.7 | 2 | 4.5 | 44 |
| 村上 | 1 | 0.6 | 11 | 6.6 | 39 | 23.5 | 108 | 65.1 | 7 | 4.2 | 166 |
| 睦 | 0 | 0.0 | 5 | 11.4 | 11 | 25.0 | 27 | 61.4 | 1 | 2.3 | 44 |
| 大和田 | 5 | 2.3 | 21 | 9.6 | 54 | 24.7 | 131 | 59.8 | 8 | 3.7 | 219 |
| 高津・緑が丘 | 3 | 1.5 | 11 | 5.4 | 38 | 18.7 | 137 | 67.5 | 14 | 6.9 | 203 |
| 八千代台 | 4 | 2.5 | 20 | 12.3 | 31 | 19.0 | 100 | 61.3 | 8 | 4.9 | 163 |
| 勝田台 | 0 | 0.0 | 11 | 12.4 | 18 | 20.2 | 54 | 60.7 | 6 | 6.7 | 89 |
| 不明 | 0 | 0.0 | 1 | 5.3 | 5 | 26.3 | 12 | 63.2 | 1 | 5.3 | 19 |
| 合計 | 14 | 1.5 | 83 | 8.8 | 202 | 21.3 | 601 | 63.5 | 47 | 5.0 | 947 |

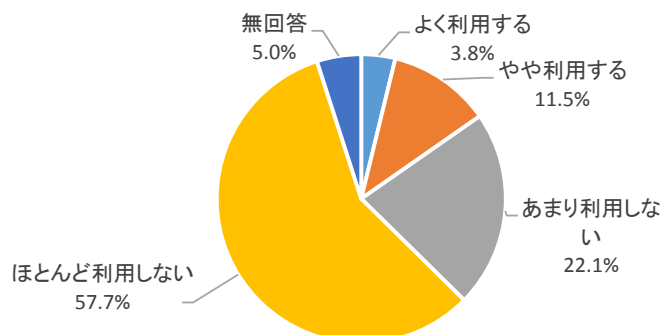
市議会議員からの説明(含むブログ)(全体)



⑩市役所公式サイト以外のネット情報

| 地域名 | よく利用する | | やや利用する | | あまり利用しない | | ほとんど利用しない | | 無回答 | | 全体 回答数 |
|--------|--------|--------|--------|--------|----------|--------|-----------|--------|-----|--------|-----------|
| | 回答数 | 割合 (%) | 回答数 | 割合 (%) | 回答数 | 割合 (%) | 回答数 | 割合 (%) | 回答数 | 割合 (%) | |
| 阿蘇 | 2 | 4.5 | 0 | 0.0 | 6 | 13.6 | 34 | 77.3 | 2 | 4.5 | 44 |
| 村上 | 5 | 3.0 | 22 | 13.3 | 35 | 21.1 | 97 | 58.4 | 7 | 4.2 | 166 |
| 睦 | 2 | 4.5 | 7 | 15.9 | 13 | 29.5 | 21 | 47.7 | 1 | 2.3 | 44 |
| 大和田 | 14 | 6.4 | 27 | 12.3 | 48 | 21.9 | 119 | 54.3 | 11 | 5.0 | 219 |
| 高津・緑が丘 | 3 | 1.5 | 26 | 12.8 | 46 | 22.7 | 117 | 57.6 | 11 | 5.4 | 203 |
| 八千代台 | 8 | 4.9 | 14 | 8.6 | 32 | 19.6 | 101 | 62.0 | 8 | 4.9 | 163 |
| 勝田台 | 2 | 2.2 | 12 | 13.5 | 23 | 25.8 | 46 | 51.7 | 6 | 6.7 | 89 |
| 不明 | 0 | 0.0 | 1 | 5.3 | 6 | 31.6 | 11 | 57.9 | 1 | 5.3 | 19 |
| 合計 | 36 | 3.8 | 109 | 11.5 | 209 | 22.1 | 546 | 57.7 | 47 | 5.0 | 947 |

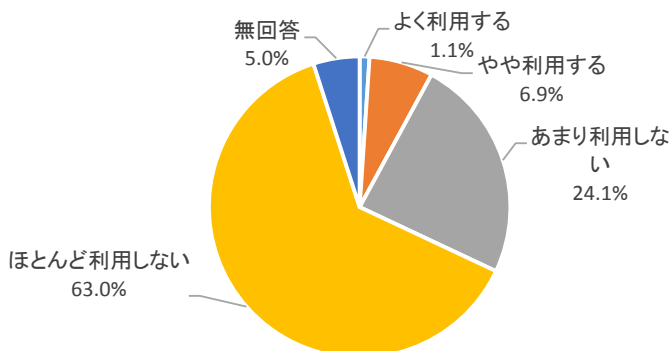
市役所公式サイト以外のネット情報(全体)



⑪NPOや市民活動(含むニューズレター)

| 地域名 | よく利用する | | やや利用する | | あまり利用しない | | ほとんど利用しない | | 無回答 | | 全体 回答数 |
|--------|--------|--------|--------|--------|----------|--------|-----------|--------|-----|--------|-----------|
| | 回答数 | 割合 (%) | 回答数 | 割合 (%) | 回答数 | 割合 (%) | 回答数 | 割合 (%) | 回答数 | 割合 (%) | |
| 阿蘇 | 0 | 0.0 | 3 | 6.8 | 7 | 15.9 | 33 | 75.0 | 1 | 2.3 | 44 |
| 村上 | 0 | 0.0 | 13 | 7.8 | 36 | 21.7 | 109 | 65.7 | 8 | 4.8 | 166 |
| 睦 | 0 | 0.0 | 2 | 4.5 | 13 | 29.5 | 28 | 63.6 | 1 | 2.3 | 44 |
| 大和田 | 4 | 1.8 | 16 | 7.3 | 58 | 26.5 | 130 | 59.4 | 11 | 5.0 | 219 |
| 高津・緑が丘 | 2 | 1.0 | 12 | 5.9 | 47 | 23.2 | 131 | 64.5 | 11 | 5.4 | 203 |
| 八千代台 | 3 | 1.8 | 8 | 4.9 | 42 | 25.8 | 102 | 62.6 | 8 | 4.9 | 163 |
| 勝田台 | 1 | 1.1 | 9 | 10.1 | 22 | 24.7 | 51 | 57.3 | 6 | 6.7 | 89 |
| 不明 | 0 | 0.0 | 2 | 10.5 | 3 | 15.8 | 13 | 68.4 | 1 | 5.3 | 19 |
| 合計 | 10 | 1.1 | 65 | 6.9 | 228 | 24.1 | 597 | 63.0 | 47 | 5.0 | 947 |

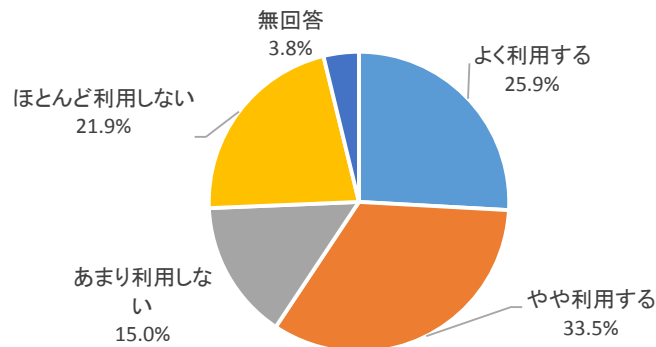
NPOや市民活動(含むニューズレター)(全体)



⑫町会・自治会からの伝達, 回覧板

| 地域名 | よく利用する | | やや利用する | | あまり利用しない | | ほとんど利用しない | | 無回答 | | 全体 回答数 |
|--------|--------|--------|--------|--------|----------|--------|-----------|--------|-----|--------|-----------|
| | 回答数 | 割合 (%) | 回答数 | 割合 (%) | 回答数 | 割合 (%) | 回答数 | 割合 (%) | 回答数 | 割合 (%) | |
| 阿蘇 | 14 | 31.8 | 13 | 29.5 | 5 | 11.4 | 11 | 25.0 | 1 | 2.3 | 44 |
| 村上 | 41 | 24.7 | 50 | 30.1 | 29 | 17.5 | 40 | 24.1 | 6 | 3.6 | 166 |
| 睦 | 11 | 25.0 | 11 | 25.0 | 9 | 20.5 | 12 | 27.3 | 1 | 2.3 | 44 |
| 大和田 | 58 | 26.5 | 75 | 34.2 | 31 | 14.2 | 49 | 22.4 | 6 | 2.7 | 219 |
| 高津・緑が丘 | 39 | 19.2 | 74 | 36.5 | 32 | 15.8 | 48 | 23.6 | 10 | 4.9 | 203 |
| 八千代台 | 53 | 32.5 | 54 | 33.1 | 24 | 14.7 | 25 | 15.3 | 7 | 4.3 | 163 |
| 勝田台 | 27 | 30.3 | 33 | 37.1 | 10 | 11.2 | 15 | 16.9 | 4 | 4.5 | 89 |
| 不明 | 2 | 10.5 | 7 | 36.8 | 2 | 10.5 | 7 | 36.8 | 1 | 5.3 | 19 |
| 合計 | 245 | 25.9 | 317 | 33.5 | 142 | 15.0 | 207 | 21.9 | 36 | 3.8 | 947 |

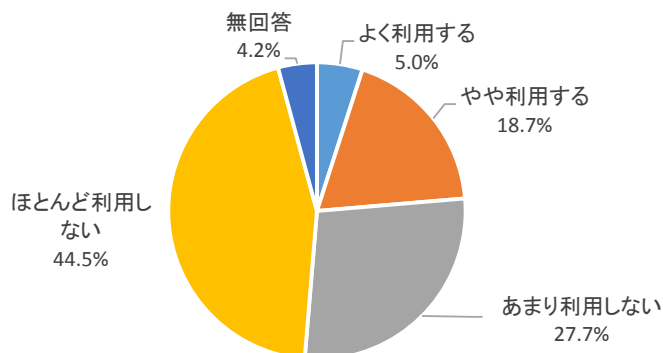
町会・自治会からの伝達, 回覧板(全体)



⑬近所の井戸端会議などの口コミ

| 地域名 | よく利用する | | やや利用する | | あまり利用しない | | ほとんど利用しない | | 無回答 | | 全体 回答数 |
|--------|--------|--------|--------|--------|----------|--------|-----------|--------|-----|--------|-----------|
| | 回答数 | 割合 (%) | 回答数 | 割合 (%) | 回答数 | 割合 (%) | 回答数 | 割合 (%) | 回答数 | 割合 (%) | |
| 阿蘇 | 3 | 6.8 | 6 | 13.6 | 10 | 22.7 | 24 | 54.5 | 1 | 2.3 | 44 |
| 村上 | 9 | 5.4 | 30 | 18.1 | 45 | 27.1 | 75 | 45.2 | 7 | 4.2 | 166 |
| 睦 | 2 | 4.5 | 6 | 13.6 | 14 | 31.8 | 21 | 47.7 | 1 | 2.3 | 44 |
| 大和田 | 15 | 6.8 | 51 | 23.3 | 54 | 24.7 | 93 | 42.5 | 6 | 2.7 | 219 |
| 高津・緑が丘 | 2 | 1.0 | 42 | 20.7 | 57 | 28.1 | 91 | 44.8 | 11 | 5.4 | 203 |
| 八千代台 | 11 | 6.7 | 27 | 16.6 | 46 | 28.2 | 72 | 44.2 | 7 | 4.3 | 163 |
| 勝田台 | 5 | 5.6 | 14 | 15.7 | 32 | 36.0 | 32 | 36.0 | 6 | 6.7 | 89 |
| 不明 | 0 | 0.0 | 1 | 5.3 | 4 | 21.1 | 13 | 68.4 | 1 | 5.3 | 19 |
| 合計 | 47 | 5.0 | 177 | 18.7 | 262 | 27.7 | 421 | 44.5 | 40 | 4.2 | 947 |

近所の井戸端会議などの口コミ(全体)



⑭上記以外の方法における具体的な内容

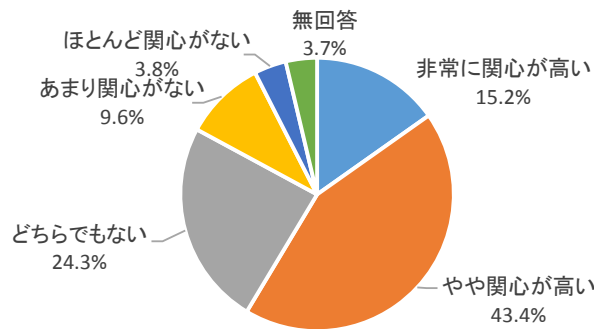
- ・TV、わいわいやちよなど
- ・ケーブルテレビで（八千代のお知らせなど）
- ・たまにCATV(八千代市議会)を見ることはある
- ・TVニュース、新聞、他市広報など
- ・新聞（毎日）
- ・市のホームページは同居の子がよく見るので聞く事が多い
- ・フェイスブック、ツイッター、スカイプ、ラインいずれかの方法
- ・県が発信する八千代市の情報、他市のHP
- ・八千代市民便利帳
- ・ちいき新聞
- ・実地見学
- ・自治会を通じた情報の入手。
- ・社会福祉協議会支会活動、長寿会活動など
- ・趣味のサークル活動
- ・小中学校行事、会議等への参加、近隣の施設等への会議やボランティア活動
- ・中学校からの配布物
- ・知人（隣人に非ず）による情報、意見等
- ・だれかのうわさ話し
- ・ポストに入ってるチラシ
- ・自分の知識に動く（活動する）
- ・ロコミで市の将来性を話し合う
- ・①④⑩の項はタブレット、パソコンのインターネット利用が不向きで見ない
- ・スマホから見やすいようにQRコードとか掲示物に出すのはどうですか？
- ・市でなく県庁内に窓口を設ける。他市の情報も得ることが出来るから

など

(Ⅲ-3) 八千代市の公共施設再編に対する関心について

| 地域名 | 非常に関心が高い | | やや関心が高い | | どちらでもない | | あまり関心がない | | ほとんど関心がない | | 無回答 | | 全体 |
|--------|----------|-------|---------|-------|---------|-------|----------|-------|-----------|-------|-----|-------|-----|
| | 回答数 | 割合(%) | 回答数 | 割合(%) | 回答数 | 割合(%) | 回答数 | 割合(%) | 回答数 | 割合(%) | 回答数 | 割合(%) | |
| 阿蘇 | 4 | 9.1 | 14 | 31.8 | 14 | 31.8 | 5 | 11.4 | 5 | 11.4 | 2 | 4.5 | 44 |
| 村上 | 31 | 18.7 | 71 | 42.8 | 40 | 24.1 | 12 | 7.2 | 9 | 5.4 | 3 | 1.8 | 166 |
| 睦 | 5 | 11.4 | 13 | 29.5 | 19 | 43.2 | 4 | 9.1 | 2 | 4.5 | 1 | 2.3 | 44 |
| 大和田 | 36 | 16.4 | 106 | 48.4 | 47 | 21.5 | 19 | 8.7 | 5 | 2.3 | 6 | 2.7 | 219 |
| 高津・緑が丘 | 26 | 12.8 | 88 | 43.3 | 51 | 25.1 | 24 | 11.8 | 6 | 3.0 | 8 | 3.9 | 203 |
| 八千代台 | 25 | 15.3 | 71 | 43.6 | 37 | 22.7 | 15 | 9.2 | 6 | 3.7 | 9 | 5.5 | 163 |
| 勝田台 | 11 | 12.4 | 42 | 47.2 | 18 | 20.2 | 10 | 11.2 | 3 | 3.4 | 5 | 5.6 | 89 |
| 無回答 | 6 | 31.6 | 6 | 31.6 | 4 | 21.1 | 2 | 10.5 | 0 | 0.0 | 1 | 5.3 | 19 |
| 合計 | 144 | 15.2 | 411 | 43.4 | 230 | 24.3 | 91 | 9.6 | 36 | 3.8 | 35 | 3.7 | 947 |

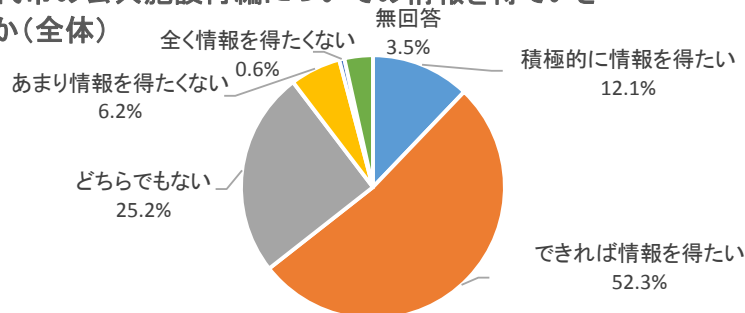
八千代市の公共施設再編に対する関心について(全体)



(Ⅲ-4) 八千代市の公共施設再編についての情報を得ていきたいか

| 地域名 | 積極的に情報を得たい | | できれば情報を得たい | | どちらでもない | | あまり情報を得たくない | | 全く情報を得たくない | | 無回答 | | 全体 |
|--------|------------|-------|------------|-------|---------|-------|-------------|-------|------------|-------|-----|-------|-----|
| | 回答数 | 割合(%) | 回答数 | 割合(%) | 回答数 | 割合(%) | 回答数 | 割合(%) | 回答数 | 割合(%) | 回答数 | 割合(%) | |
| 阿蘇 | 1 | 2.3 | 16 | 36.4 | 19 | 43.2 | 2 | 4.5 | 1 | 2.3 | 5 | 11.4 | 44 |
| 村上 | 20 | 12.0 | 97 | 58.4 | 37 | 22.3 | 8 | 4.8 | 2 | 1.2 | 2 | 1.2 | 166 |
| 睦 | 3 | 6.8 | 21 | 47.7 | 16 | 36.4 | 3 | 6.8 | 0 | 0.0 | 1 | 2.3 | 44 |
| 大和田 | 31 | 14.2 | 127 | 58.0 | 47 | 21.5 | 10 | 4.6 | 1 | 0.5 | 3 | 1.4 | 219 |
| 高津・緑が丘 | 24 | 11.8 | 105 | 51.7 | 52 | 25.6 | 14 | 6.9 | 0 | 0.0 | 8 | 3.9 | 203 |
| 八千代台 | 22 | 13.5 | 82 | 50.3 | 40 | 24.5 | 8 | 4.9 | 2 | 1.2 | 9 | 5.5 | 163 |
| 勝田台 | 11 | 12.4 | 39 | 43.8 | 24 | 27.0 | 11 | 12.4 | 0 | 0.0 | 4 | 4.5 | 89 |
| 無回答 | 3 | 15.8 | 8 | 42.1 | 4 | 21.1 | 3 | 15.8 | 0 | 0.0 | 1 | 5.3 | 19 |
| 合計 | 115 | 12.1 | 495 | 52.3 | 239 | 25.2 | 59 | 6.2 | 6 | 0.6 | 33 | 3.5 | 947 |

八千代市の公共施設再編についての情報を得ていきたいか(全体)



(Ⅲ-5) 情報を得たいと思えない理由について (※(Ⅲ-4)で「あまり情報を得たくない」「全く情報を得たくない」と答えた方対象) 【複数回答可(3つまで)】

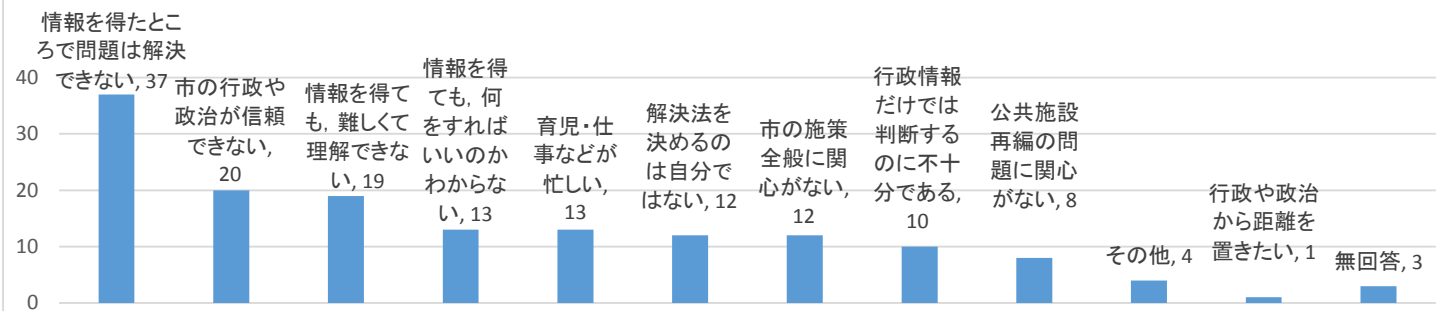
| 地域名 | 育児・仕事などが忙しい | | 情報を得ても、何をすればいいかわからない | | 情報を得ても、難しく理解できない | | 情報を得たところで問題は解決できない | | 解決法を決めるのは自分ではない | | 公共施設再編の問題に関心がない | | 行政や政治から距離を置きたい | |
|--------|-------------|-------|----------------------|-------|------------------|-------|--------------------|-------|-----------------|-------|-----------------|-------|----------------|-------|
| | 回答数 | 割合(%) | 回答数 | 割合(%) | 回答数 | 割合(%) | 回答数 | 割合(%) | 回答数 | 割合(%) | 回答数 | 割合(%) | 回答数 | 割合(%) |
| 阿蘇 | 1 | 20.0 | 0 | 0.0 | 2 | 40.0 | 0 | 0.0 | 1 | 20.0 | 0 | 0.0 | 0 | 0.0 |
| 村上 | 4 | 15.4 | 1 | 3.8 | 2 | 7.7 | 5 | 19.2 | 2 | 7.7 | 3 | 11.5 | 0 | 0.0 |
| 睦 | 0 | 0.0 | 1 | 16.7 | 1 | 16.7 | 2 | 33.3 | 1 | 16.7 | 0 | 0.0 | 0 | 0.0 |
| 大和田 | 3 | 12.5 | 1 | 4.2 | 3 | 12.5 | 7 | 29.2 | 0 | 0.0 | 1 | 4.2 | 0 | 0.0 |
| 高津・緑が丘 | 3 | 8.8 | 4 | 11.8 | 7 | 20.6 | 6 | 17.6 | 3 | 8.8 | 2 | 5.9 | 0 | 0.0 |
| 八千代台 | 1 | 4.5 | 2 | 9.1 | 2 | 9.1 | 6 | 27.3 | 1 | 4.5 | 1 | 4.5 | 1 | 4.5 |
| 勝田台 | 1 | 3.8 | 3 | 11.5 | 1 | 3.8 | 8 | 30.8 | 2 | 7.7 | 1 | 3.8 | 0 | 0.0 |
| 無回答 | 0 | 0.0 | 1 | 11.1 | 1 | 11.1 | 3 | 33.3 | 2 | 22.2 | 0 | 0.0 | 0 | 0.0 |
| 合計 | 13 | 8.6 | 13 | 8.6 | 19 | 12.5 | 37 | 24.3 | 12 | 7.9 | 8 | 5.3 | 1 | 0.7 |

| 地域名 | 市の施策全般に関心がない | | 市の行政や政治が信頼できない | | 行政情報だけでは判断するのに不十分である | | その他 | | 無回答 | | 全体 |
|--------|--------------|-------|----------------|-------|----------------------|-------|-----|-------|-----|-------|-----|
| | 回答数 | 割合(%) | 回答数 | 割合(%) | 回答数 | 割合(%) | 回答数 | 割合(%) | 回答数 | 割合(%) | 回答数 |
| 阿蘇 | 0 | 0.0 | 1 | 20.0 | 0 | 0.0 | 0 | 0.0 | 0 | 0.0 | 5 |
| 村上 | 4 | 15.4 | 2 | 7.7 | 1 | 3.8 | 1 | 3.8 | 1 | 3.8 | 26 |
| 睦 | 0 | 0.0 | 0 | 0.0 | 0 | 0.0 | 0 | 0.0 | 1 | 16.7 | 6 |
| 大和田 | 2 | 8.3 | 5 | 20.8 | 0 | 0.0 | 1 | 4.2 | 1 | 4.2 | 24 |
| 高津・緑が丘 | 3 | 8.8 | 4 | 11.8 | 2 | 5.9 | 0 | 0.0 | 0 | 0.0 | 34 |
| 八千代台 | 1 | 4.5 | 2 | 9.1 | 5 | 22.7 | 0 | 0.0 | 0 | 0.0 | 22 |
| 勝田台 | 2 | 7.7 | 5 | 19.2 | 2 | 7.7 | 1 | 3.8 | 0 | 0.0 | 26 |
| 無回答 | 0 | 0.0 | 1 | 11.1 | 0 | 0.0 | 1 | 11.1 | 0 | 0.0 | 9 |
| 合計 | 12 | 7.9 | 20 | 13.2 | 10 | 6.6 | 4 | 2.6 | 3 | 2.0 | 152 |

その他の内容

- ・移転する可能性があるから
- ・箱モノ行政にうんざり

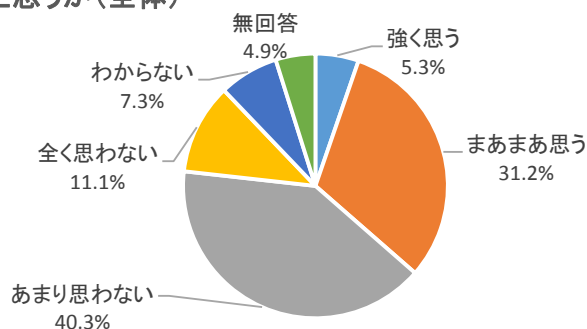
情報を得たいと思えない理由について(全体)



(Ⅲ-6) 公共施設再編の問題や対策について意見を提出したり議論に参加したいと思うか

| 地域名 | 強く思う | | まあまあ思う | | あまり思わない | | 全く思わない | | わからない | | 無回答 | | 全体 回答数 |
|--------|------|-------|--------|-------|---------|-------|--------|-------|-------|-------|-----|-------|-----------|
| | 回答数 | 割合(%) | 回答数 | 割合(%) | 回答数 | 割合(%) | 回答数 | 割合(%) | 回答数 | 割合(%) | 回答数 | 割合(%) | |
| 阿蘇 | 0 | 0.0 | 9 | 20.5 | 19 | 43.2 | 6 | 13.6 | 7 | 15.9 | 3 | 6.8 | 44 |
| 村上 | 9 | 5.4 | 62 | 37.3 | 60 | 36.1 | 21 | 12.7 | 13 | 7.8 | 1 | 0.6 | 166 |
| 睦 | 2 | 4.5 | 7 | 15.9 | 22 | 50.0 | 5 | 11.4 | 5 | 11.4 | 3 | 6.8 | 44 |
| 大和田 | 12 | 5.5 | 78 | 35.6 | 82 | 37.4 | 24 | 11.0 | 19 | 8.7 | 4 | 1.8 | 219 |
| 高津・緑が丘 | 9 | 4.4 | 63 | 31.0 | 86 | 42.4 | 24 | 11.8 | 7 | 3.4 | 14 | 6.9 | 203 |
| 八千代台 | 10 | 6.1 | 50 | 30.7 | 69 | 42.3 | 14 | 8.6 | 8 | 4.9 | 12 | 7.4 | 163 |
| 勝田台 | 8 | 9.0 | 22 | 24.7 | 36 | 40.4 | 6 | 6.7 | 9 | 10.1 | 8 | 9.0 | 89 |
| 無回答 | 0 | 0.0 | 4 | 21.1 | 8 | 42.1 | 5 | 26.3 | 1 | 5.3 | 1 | 5.3 | 19 |
| 合計 | 50 | 5.3 | 295 | 31.2 | 382 | 40.3 | 105 | 11.1 | 69 | 7.3 | 46 | 4.9 | 947 |

公共施設再編の問題や対策について意見を提出したり議論に参加したいと思うか(全体)



(Ⅲ-7) 意見提出や議論への参加方法について(※(Ⅲ-6)で「強く思う」「まあまあ思う」と答えた方対象)
【複数回答可(3つまで)】

| 地域名 | 市長への手紙や担当課宛メール | | 希望者へのアンケート | | 無作為抽出のアンケート | | 市全体を対象とした説明会 | | 地区ごとの意見交換会 | | 自治会単位の意見交換会 | | 市長との意見交換会 | |
|--------|----------------|-------|------------|-------|-------------|-------|--------------|-------|------------|-------|-------------|-------|-----------|-------|
| | 回答数 | 割合(%) | 回答数 | 割合(%) | 回答数 | 割合(%) | 回答数 | 割合(%) | 回答数 | 割合(%) | 回答数 | 割合(%) | 回答数 | 割合(%) |
| 阿蘇 | 2 | 8.7 | 5 | 21.7 | 3 | 13.0 | 1 | 4.3 | 4 | 17.4 | 0 | 0.0 | 2 | 8.7 |
| 村上 | 16 | 9.6 | 23 | 13.9 | 18 | 10.8 | 22 | 13.3 | 9 | 5.4 | 6 | 3.6 | 21 | 12.7 |
| 睦 | 1 | 5.0 | 4 | 20.0 | 4 | 20.0 | 1 | 5.0 | 2 | 10.0 | 1 | 5.0 | 1 | 5.0 |
| 大和田 | 9 | 4.2 | 34 | 16.0 | 35 | 16.5 | 25 | 11.8 | 10 | 4.7 | 9 | 4.2 | 14 | 6.6 |
| 高津・緑が丘 | 11 | 6.4 | 34 | 19.8 | 21 | 12.2 | 21 | 12.2 | 9 | 5.2 | 4 | 2.3 | 13 | 7.6 |
| 八千代台 | 9 | 6.5 | 16 | 11.5 | 22 | 15.8 | 11 | 7.9 | 12 | 8.6 | 6 | 4.3 | 14 | 10.1 |
| 勝田台 | 3 | 4.3 | 11 | 15.9 | 9 | 13.0 | 10 | 14.5 | 3 | 4.3 | 4 | 5.8 | 8 | 11.6 |
| 無回答 | 1 | 10.0 | 1 | 10.0 | 0 | 0.0 | 1 | 10.0 | 0 | 0.0 | 0 | 0.0 | 2 | 20.0 |
| 合計 | 52 | 6.4 | 128 | 15.8 | 112 | 13.8 | 92 | 11.3 | 49 | 6.0 | 30 | 3.7 | 75 | 9.2 |

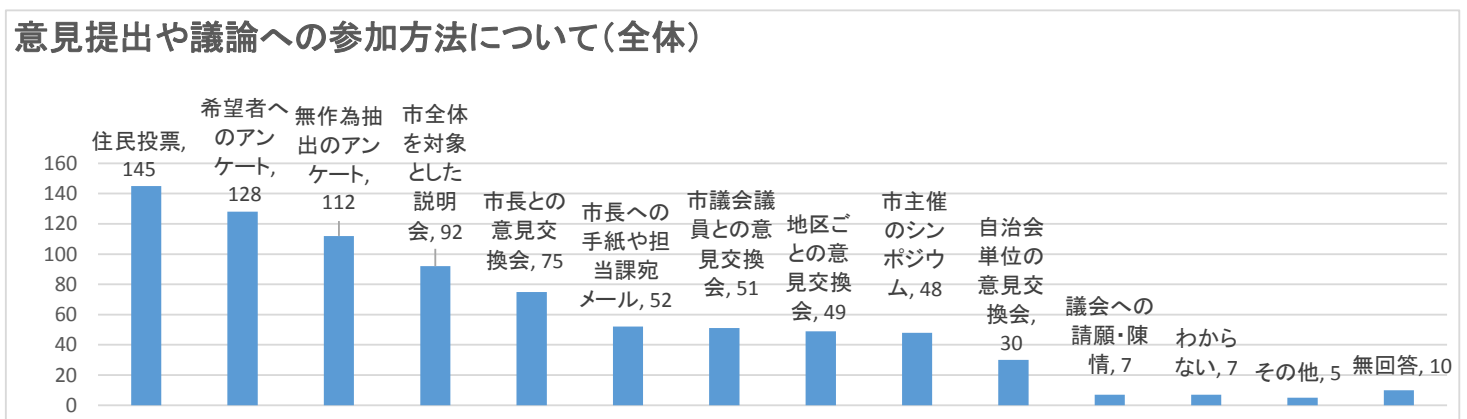
| 地域名 | 市議会議員との意見交換会 | | 議会への請願・陳情 | | 住民投票 | | 市主催のシンポジウム | | その他 | | わからない | | 無回答 | | 全体 回答数 |
|--------|--------------|-------|-----------|-------|------|-------|------------|-------|-----|-------|-------|-------|-----|-------|-----------|
| | 回答数 | 割合(%) | 回答数 | 割合(%) | 回答数 | 割合(%) | 回答数 | 割合(%) | 回答数 | 割合(%) | 回答数 | 割合(%) | 回答数 | 割合(%) | |
| 阿蘇 | 1 | 4.3 | 0 | 0.0 | 4 | 17.4 | 1 | 4.3 | 0 | 0.0 | 0 | 0.0 | 0 | 0.0 | 23 |
| 村上 | 11 | 6.6 | 2 | 1.2 | 24 | 14.5 | 12 | 7.2 | 1 | 0.6 | 0 | 0.0 | 1 | 0.6 | 166 |
| 睦 | 1 | 5.0 | 0 | 0.0 | 4 | 20.0 | 0 | 0.0 | 0 | 0.0 | 0 | 0.0 | 1 | 5.0 | 20 |
| 大和田 | 17 | 8.0 | 2 | 0.9 | 38 | 17.9 | 15 | 7.1 | 1 | 0.5 | 1 | 0.5 | 2 | 0.9 | 212 |
| 高津・緑が丘 | 12 | 7.0 | 0 | 0.0 | 33 | 19.2 | 11 | 6.4 | 0 | 0.0 | 0 | 0.0 | 3 | 1.7 | 172 |
| 八千代台 | 6 | 4.3 | 2 | 1.4 | 29 | 20.9 | 5 | 3.6 | 3 | 2.2 | 3 | 2.2 | 1 | 0.7 | 139 |
| 勝田台 | 2 | 2.9 | 1 | 1.4 | 10 | 14.5 | 4 | 5.8 | 0 | 0.0 | 2 | 2.9 | 2 | 2.9 | 69 |
| 無回答 | 1 | 10.0 | 0 | 0.0 | 3 | 30.0 | 0 | 0.0 | 0 | 0.0 | 1 | 10.0 | 0 | 0.0 | 10 |
| 合計 | 51 | 6.3 | 7 | 0.9 | 145 | 17.9 | 48 | 5.9 | 5 | 0.6 | 7 | 0.9 | 10 | 1.2 | 811 |

その他の内容

- ・上位計画の見直しや都市づくり方針見直しのパブコメなど
- ・幅広く市民の意見を聞く
- ・市長及び市議会選挙
- ・世代別の意見交換会

- ・皆、自分の都合の良い意見をするのは当たり前なので高齢者が増えれば高齢者にとって都合の良い意見ばかりで将来に繋がらない。20~40代を多く集めアンケートすべき
- ・ネットのアンケート
など

意見提出や議論への参加方法について(全体)



(Ⅲ-8) 意見提出や議論に参加したいと思えない理由について(※(Ⅲ-6)で「あまり思わない」「全く思わない」と答えた方対象) 【複数回答可(3つまで)】

| 地域名 | 育児・仕事などが忙しい | | 意見をどのようにまとめて発信すればよいかわからない | | 難しそうで敷居が高い | | 意見提出・議論をしたところで問題は解決できない | | 解決策を決めるのは自分ではない | | 公共施設再編の問題に関心がない | | 行政や政治から距離を置きたい | |
|--------|-------------|-------|---------------------------|-------|------------|-------|-------------------------|-------|-----------------|-------|-----------------|-------|----------------|-------|
| | 回答数 | 割合(%) | 回答数 | 割合(%) | 回答数 | 割合(%) | 回答数 | 割合(%) | 回答数 | 割合(%) | 回答数 | 割合(%) | 回答数 | 割合(%) |
| 阿蘇 | 6 | 13.6 | 7 | 15.9 | 6 | 13.6 | 7 | 15.9 | 7 | 15.9 | 3 | 6.8 | 0 | 0.0 |
| 村上 | 35 | 27.1 | 16 | 12.4 | 18 | 14.0 | 16 | 12.4 | 10 | 7.8 | 3 | 2.3 | 0 | 0.0 |
| 睦 | 8 | 18.6 | 3 | 7.0 | 8 | 18.6 | 9 | 20.9 | 5 | 11.6 | 1 | 2.3 | 2 | 4.7 |
| 大和田 | 34 | 17.7 | 20 | 10.4 | 31 | 16.1 | 34 | 17.7 | 26 | 13.5 | 5 | 2.6 | 5 | 2.6 |
| 高津・緑が丘 | 45 | 20.9 | 28 | 13.0 | 35 | 16.3 | 33 | 15.3 | 21 | 9.8 | 8 | 3.7 | 3 | 1.4 |
| 八千代台 | 19 | 12.1 | 19 | 12.1 | 26 | 16.6 | 36 | 22.9 | 19 | 12.1 | 2 | 1.3 | 4 | 2.5 |
| 勝田台 | 12 | 14.6 | 9 | 11.0 | 13 | 15.9 | 14 | 17.1 | 11 | 13.4 | 3 | 3.7 | 1 | 1.2 |
| 無回答 | 3 | 13.0 | 1 | 4.3 | 1 | 4.3 | 6 | 26.1 | 3 | 13.0 | 0 | 0.0 | 2 | 8.7 |
| 合計 | 162 | 18.3 | 103 | 11.6 | 138 | 15.6 | 155 | 17.5 | 102 | 11.5 | 25 | 2.8 | 17 | 1.9 |

| 地域名 | 市の施策全般に関心がない | | 市の行政や政治が信頼できない | | その他 | | 無回答 | | 全体 |
|--------|--------------|-------|----------------|-------|-----|-------|-----|-------|-----|
| | 回答数 | 割合(%) | 回答数 | 割合(%) | 回答数 | 割合(%) | 回答数 | 割合(%) | 回答数 |
| 阿蘇 | 2 | 4.5 | 4 | 9.1 | 1 | 2.3 | 1 | 2.3 | 44 |
| 村上 | 6 | 4.7 | 19 | 14.7 | 4 | 3.1 | 2 | 1.6 | 129 |
| 睦 | 1 | 2.3 | 3 | 7.0 | 1 | 2.3 | 2 | 4.7 | 43 |
| 大和田 | 5 | 2.6 | 23 | 12.0 | 6 | 3.1 | 3 | 1.6 | 192 |
| 高津・緑が丘 | 7 | 3.3 | 27 | 12.6 | 5 | 2.3 | 3 | 1.4 | 215 |
| 八千代台 | 2 | 1.3 | 20 | 12.7 | 6 | 3.8 | 4 | 2.5 | 157 |
| 勝田台 | 2 | 2.4 | 12 | 14.6 | 5 | 6.1 | 0 | 0.0 | 82 |
| 無回答 | 0 | 0.0 | 6 | 26.1 | 1 | 4.3 | 0 | 0.0 | 23 |
| 合計 | 25 | 2.8 | 114 | 12.9 | 29 | 3.3 | 15 | 1.7 | 885 |

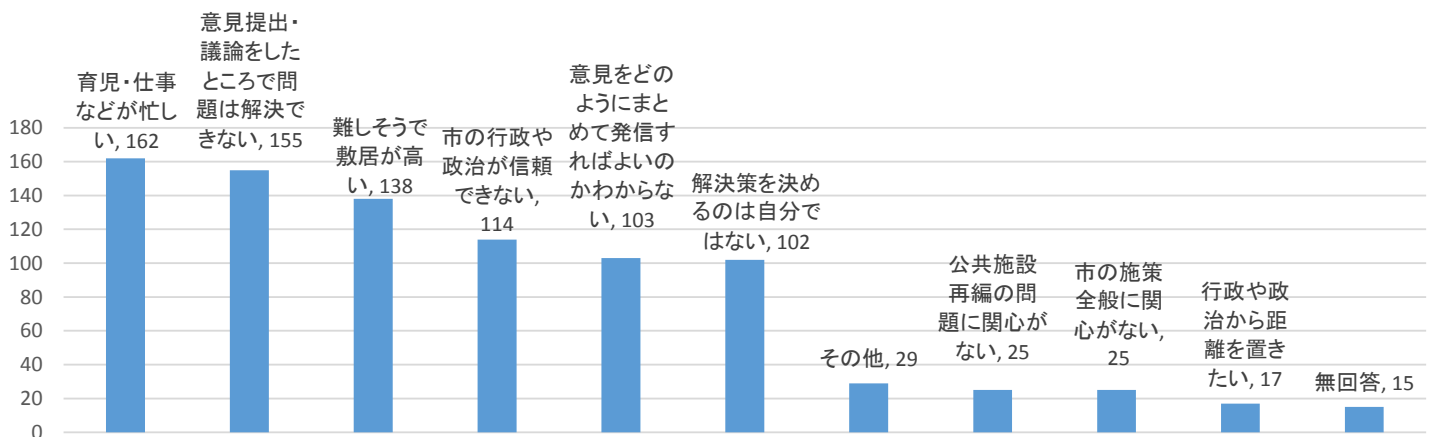
その他の内容

- ・意見が通りそうにない
- ・意見が反映されないでしょう。介護。生活でいっぱいじゃない!
- ・意見を聞いてもらえないと思わない
- ・若い意見は潰されるのが世の常だから
- ・若い先短く論じても先が見えず・・・です
- ・高齢者のため

- ・高齢故
- ・家族に病人がいて忙しい
- ・妻の在宅介護が多忙。高齢で身体的に活動出来るか自信が無い
- ・このようなアンケートなら家でできるがわざわざ赴くのは厳しい
- ・関心はありますが、自分の住いはめぐまれた環境にあります不便を感じている方の意見が大事かと思えます
- ・教育施設(学校、保育園)以外はゼロベース、金があれば施設があってもよい
- ・結果有りきの会合ばかりで意味がない!
- ・市議会で検討すべき
- ・施設が新しいか、古いかの問題点だけでなく、現状のものをいかに活用するか、ソフトの展開がない
- ・施設に入所している利用者のため
- ・自治会が機能していない。地元有力者の建設ありきで進むと思う
- ・自分のお金でないから平気でお金を使う
- ・市民の本心が伝わり、又、本心を取り入れる議論ができればよいが、大体、左よりの声ばかり大きい。参加しても失望するばかり(一部の活動家の声大きい)

- ・地方行政について哲学がない。少し難しい問題には、国、県、法令を口実に言い訳的に否定する。市を発展的に運営して行く熱意が感じられない。かつて、ある委員会で意見を求められて発言したところ、「市民的だと」言って発言を抹殺された。このアンケートも何の為に聞くのか?
- ・通勤族の為、長期に八千代に住まない
- ・どうせ答えは決まってるでは、形ばかりつけても時間のムダ、その前に市のムダをはいじよしては!金がないんだから
- ・箱モノ行政にうんざり
- ・本気で意見を聞くつもりがあると思っていない
- ・本気で市の事を考えているのであれば、何を言われても市長様が考え行動すると思うので
- ・地元出身ではないため、肩身がせまい
- ・今まで関心が無かったので、よくわからない

意見提出や議論に参加したいと思えない理由について(全体)

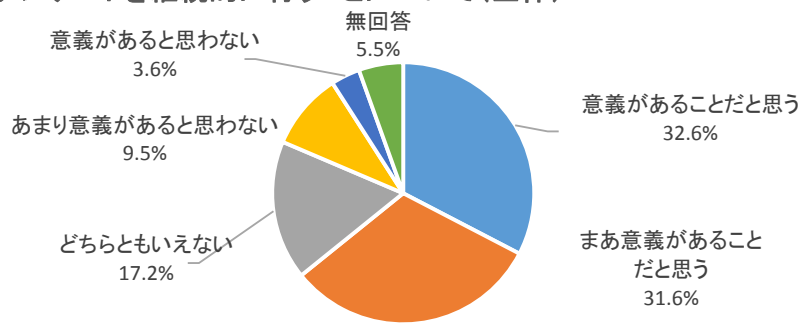


(Ⅳ) 本アンケートについて

(Ⅳ-1) 公共施設の再編や運営に向けて、今回のような無作為抽出アンケートを継続的に行うことは意義があることだと思いますか。

| 地域名 | 意義があることだと思う | | まあ意義があることだと思う | | どちらともいえない | | あまり意義があると思わない | | 意義があると思わない | | 無回答 | | 全体 回答数 |
|--------|-------------|-------|---------------|-------|-----------|-------|---------------|-------|------------|-------|-----|-------|-----------|
| | 回答数 | 割合(%) | 回答数 | 割合(%) | 回答数 | 割合(%) | 回答数 | 割合(%) | 回答数 | 割合(%) | 回答数 | 割合(%) | |
| 阿蘇 | 11 | 25.0 | 13 | 29.5 | 9 | 20.5 | 4 | 9.1 | 5 | 11.4 | 2 | 4.5 | 44 |
| 村上 | 59 | 35.5 | 54 | 32.5 | 23 | 13.9 | 19 | 11.4 | 6 | 3.6 | 5 | 3.0 | 166 |
| 睦 | 10 | 22.7 | 8 | 18.2 | 16 | 36.4 | 4 | 9.1 | 3 | 6.8 | 3 | 6.8 | 44 |
| 大和田 | 74 | 33.8 | 78 | 35.6 | 28 | 12.8 | 22 | 10.0 | 5 | 2.3 | 12 | 5.5 | 219 |
| 高津・緑が丘 | 65 | 32.0 | 70 | 34.5 | 35 | 17.2 | 18 | 8.9 | 5 | 2.5 | 10 | 4.9 | 203 |
| 八千代台 | 56 | 34.4 | 45 | 27.6 | 32 | 19.6 | 11 | 6.7 | 5 | 3.1 | 14 | 8.6 | 163 |
| 勝田台 | 31 | 34.8 | 25 | 28.1 | 16 | 18.0 | 7 | 7.9 | 4 | 4.5 | 6 | 6.7 | 89 |
| 無回答 | 3 | 15.8 | 6 | 31.6 | 4 | 21.1 | 5 | 26.3 | 1 | 5.3 | 0 | 0.0 | 19 |
| 合計 | 309 | 32.6 | 299 | 31.6 | 163 | 17.2 | 90 | 9.5 | 34 | 3.6 | 52 | 5.5 | 947 |

公共施設の再編や運営に向けて、今回のような無作為抽出アンケートを継続的に行うことについて(全体)



(Ⅳ-2) 本アンケートについての意見等【自由記述】

<公共施設再編に関する市民アンケート調査結果(自由記述)にあり>